



NR. 16  
**JAHRBUCH**  
[www.payoff.ch](http://www.payoff.ch)

payoff  
 12. SCHWEIZER JAHRBUCH<sup>+</sup>  
 für Strukturierte Produkte  
 2025

# Ein Projekt mit Strahlkraft – die Glühwürmchenhöhle im Walter Zoo

**WALTER  
ZOO**  
FASZINIEREN, BILDEN,  
SCHÜTZEN



Im Walter Zoo in Gossau SG entsteht ein  
einzigartiger Neubau – ein wegweisendes  
Leuchtturmprojekt für den Artenschutz  
und für die Schweiz.

Mit diesem innovativen Leuchtturmprojekt setzt der Walter Zoo neue Massstäbe im Artenschutz und bietet den jährlich rund 300'000 Besuchenden die Möglichkeit, die Zukunft der Tierwelt aktiv mitzugestalten.

Im Erdgeschoss steht die Bewegung «Reverse the Red» der Weltnaturschutzorganisation IUCN im Mittelpunkt. Ziel dieser Initiative ist es, die Rote Liste gefährdeter Arten zu verkleinern und deren langfristigen Fortbestand zu sichern.

Im Untergeschoss, der «Höhle der lebenden Lichter», tauchen die Besucherinnen und Besucher in die faszinierende Welt der Biolumineszenz und die Schönheit der natürlichen Dunkelheit ein. Sie erleben biolumineszierende Lebewesen hautnah und werden für die Auswirkungen künstlichen Lichts auf nachtaktive

«Schon mal Glühwürmchen gesehen?  
Ich sah sie 2023 in Australien und  
wusste: Diese Faszination will ich in die  
Schweiz bringen – mit einer europaweit  
einzigartigen Glühwürmchenhöhle, die  
Artenschutz und Umweltbildung auf  
eine innovative Art vereint.»

Dr. Karin Federer, Vorsitzende der  
Geschäftsleitung des Walter Zoos



Tiere sensibilisiert. Das  
Glühwürmchen steht  
als Leittierart im Fokus,  
das – wie viele andere  
Arten – in seinem natür-  
lichen Lebensraum  
gezielt gefördert wird.

Dieses in Europa einzigartige Projekt kombiniert  
ein unvergleichliches Naturerlebnis mit einem durch-  
dachten Bildungsansatz und einem messbaren  
Beitrag zum Schutz bedrohter Arten. Ein echtes  
Leuchtturmprojekt, das weit über die Grenzen der  
Schweiz hinausstrahlt.



Teilprojekte zur Finanzierung entdecken auf  
[das-leuchtturmprojekt.ch](https://das-leuchtturmprojekt.ch)

Wir suchen Unternehmerinnen und Unternehmer,  
Privatpersonen und Stiftungen, die dieses innovative,  
visionäre Vorhaben unterstützen. Durch eine ziel-  
gerichtete Partnerschaft tragen Sie aktiv zum Erfolg  
dieses Projektes bei.

# Tanz im Wandel



2024 war ein dynamischer Tanz zwischen Chancen und Risiken. KI und Verteidigung waren die Stars auf der Bühne, während Nachhaltigkeit vom Trend zur Pflicht wurde. Geopolitik und Zinsen gaben den Rhythmus vor, während Kryptos ihren Weg zur Reife fanden. Die USA glänzten mit Technologie und Wachstum, Europa wurde zum grünen Vorreiter und Asien balancierte zwischen Aufbruch und Herausforderung. Die Schwellenländer profitierten vom Rohstoffboom, während Mutige an der Börse reich belohnt wurden. Ein Jahr, das gezeigt hat: Innovation und Widerstandsfähigkeit sind die Melodie der Zukunft.

Das vergangene Jahr war für Strukturierte Produkte kein Jahr des Sturms – es war eher ein Jahr der leichten Brise. Partizipations- und Hebelprodukte hielten die Fahne hoch, während die anderen Kategorien rückwärts ruderten. Immerhin sorgte das Krypto-Fieber für etwas Schwung im Markt. Das Börsenjahr 2024 verlief für die an SIX kotierten Anlageprodukte insgesamt erfreulich, das Volumen stieg um 8.04% – angeführt von Partizipations (+26.37%) und Hebelprodukten (+22.17%). Wichtig ist, dass sich alle Aussagen auf den Umsatz der gelisteten Produkte beziehen – nicht auf das in das Produkt investierte Volumen. Diese Daten werden von den Emittenten nach wie vor nicht offen gelegt.

Auch wenn es für eine seriöse Jahresprognose noch etwas früh ist, steht fest, dass die Schweiz im Bereich der strukturierten Finanzprodukte nach wie vor einen Spitzenplatz in der Weltliga einnimmt und über eine erstklassige Marktinfrastruktur verfügt. Dieser Erfolg kommt nicht von ungefähr: In der Schweiz sind börsentäglich über tausend Personen mit und für die Entwicklung, das Marketing, die Platzierung und den Vertrieb von Strukturierten Produkten im Einsatz.

Auch für das Jahrbuch 2025 haben wir diese einzigartige Community porträtiert, analysiert und Stimmungsberichte zu relevanten Trends wie beispielsweise den Structuring-Plattformen destilliert. Darüber hinaus umfasst das Jahrbuch erneut die Elite der Emittenten, die Vermögensverwaltern und Anlegern auch in impulsiven Zeiten erstklassige Instrumente für das Risikomanagement und die individuelle Portfoliosteuerung bieten.

A handwritten signature in black ink, reading 'S. Nussbaumer'. The signature is fluid and cursive.

SERGE NUSSBAUMER  
Chefredaktor payoff

**HERAUSGEBERIN**

payoff Media AG  
 c/o Treforma AG, Schiffbaustrasse 2, 8005 Zürich  
 Telefon +41 79 636 33 44  
 www.payoff.ch

**CHEFREDAKTION**

Serge Nussbaumer

**REDAKTIONSLEITUNG**

Dieter Haas

**DESIGN UND LAYOUT**

Karin Beerli

**ANZEIGEN**

Serge Nussbaumer

**DRUCK**

OSTSCHWEIZ DRUCK  
 Hofstetstrasse 14  
 9300 Wittenbach

**AUFLAGE**

Wird einmal jährlich in gedruckter und elektronischer Form an rund 25'000 Anleger versendet

**RISIKOHINWEIS/DISCLAIMER**

Für die Richtigkeit der über das Jahrbuch verbreiteten Informationen und Ansichten, einschliesslich Informationen und Ansichten von Dritten, wird keine Gewähr geleistet, weder ausdrücklich noch implizit. payoff Media AG unternimmt alle zumutbaren Schritte, um die Zuverlässigkeit der präsentierten Informationen zu gewährleisten, doch machen sie keinerlei Zusagen über die Korrektheit, Zuverlässigkeit oder Vollständigkeit der enthaltenen Informationen und Ansichten. Leser, die aufgrund der in diesem Jahrbuch veröffentlichten Inhalte Anlageentscheide fällen, handeln auf eigene Gefahr, die hier veröffentlichten Informationen begründen keinerlei Haftungsansprüche. Eine Haftung für eventuelle Vermögensschäden, die aufgrund von Hinweisen, Vorschlägen oder Empfehlungen des Jahrbuches aufgetreten sind, wird kategorisch ausgeschlossen. © 2025 payoff Media AG

**FOCUS**

US-Leitbörse und Bitcoin im Hoch	5
Marktplatz für Strukturierte Produkte	10
Beliebteste Anlageprodukte im Jahr 2024	14

**INTERVIEW**

15 Jahre Wachstum durch Innovationskraft und Unternehmertum: André Buck bei SIX	18
Wachstumsimpulse für die BX Swiss und Ausblick auf die kommenden Jahre	20

**DIE 30 WICHTIGSTEN KÖPFE**

im Schweizer Markt für Strukturierte Produkte	22
---	----

**AWARD-REVIEW**

Swiss Derivative Awards 2024	40
------------------------------	----

**SSPA SWISS DERIVATIVE MAP ©**

Das bewährte Navigationsinstrument	42
------------------------------------	----

**RECHT**

Mehr Selbstregulierung, weniger Etiketten – und trotzdem kein klarer Kurs	44
---	----

**DIE MARKTFÜHRER**

im Schweizer Markt für Strukturierte Produkte	50
---	----

**DIE ZAHLEN 2024**

Der Schweizer Markt für Strukturierte Produkte im Überblick	64
---	----

**WEBADRESSEN**

106
-----



Derivatemarkt Schweiz

# US-Leitbörse und Bitcoin im Hoch

Das Börsenjahr 2024 war gekennzeichnet durch eine zunehmende Dominanz der US-Börsen. Bei ihnen und den Kryptoanlagen spielte die Musik. Die übrigen Finanzplätze wurden teils mehr teils weniger von diesem Sog mitgezogen.

DIETER HAAS

«La Hausse amène la hausse», wie eine französische Börsenweisheit treffend sagt. Diese Aussage traf im Jahr 2024 voll ins Schwarze. Die im Herbst 2022 begonnene Aufwärtsbewegung an den internationalen Börsen setzte sich ohne grössere Korrekturen nahtlos fort. Die US-Börsen gaben dabei einmal mehr den Ton an. Angeführt von den «Magnificent Seven» kletterten sie von einem Allzeithoch zum nächsten. Die im Jahresverlauf allmählich nachlassende Teuerung erlaubte den Notenbanken eine Abkehr von ihrer restriktiven Geldpolitik. Bereits im März senkte die Schweizerische Nationalbank erstmals ihren Leitzins, kurz darauf folgte die Europäische Zentralbank und Mitte September die US-Notenbank. Diese Zinssenkungen waren Balsam für die Börsen und sorgten für steigende Zuversicht. Diese wurde Anfang November durch den Wahlsieg von Donald Trump noch verstärkt. Sein Erfolg beruhte nicht zuletzt auf der Hoffnung ►

der Wähler auf eine Wiederbelebung der Wirtschaft. Neben den klassischen Industriebranchen und dem Finanzsektor erhielten auch die Aktien des Trump-Unterstützers Elon Musk, allen voran die des Elektroauto-

«Ende Dezember waren 59'419 Produkte an SIX Swiss Exchange kotiert.»

bauers Tesla, nach der Wahl starken Auftrieb. Nicht zuletzt gilt Donald Trump mittlerweile als kryptofreundlich. Dies verhalf Bitcoin und den Altcoins zu neuen Rekorden. Der Kryptoanlage Bitcoin gelang es im Dezember erstmals, die Schallmauer von USD 100'000 zu durchbrechen. Die positive Grundstimmung hat jedoch längst nicht alle Börsen in gleichem Masse erfasst. Die meisten Schwellenländerbörsen blieben ein Mauerblümchen. In Europa gab es neben Gewinnern wie Deutschland auch Verlierer wie Frankreich. Auch unsere Börsen gaben keinen Anlass zur Freude. Die bereits im Vorjahr unterdurchschnittliche Performance des Schweizer Aktienmarktes setzte sich fort. Dies lag einerseits am defensiven Charakter unserer Börse und andererseits an der fehlenden Dynamik der drei Musketiere Nestlé, Novartis und Roche. Alle drei kamen nicht richtig vom Fleck oder mussten, wie im Falle von Nestlé, sogar zweistellige Kursverluste in Kauf nehmen. Die Schwäche der grossen Drei konnte durch die übrigen Titel nur teilweise kompensiert werden, auch wenn es hier den einen oder anderen Lichtblick gab. Bei den Rohstoffen war es relativ ruhig. Für einen Lichtblick sorgte einzig Kakao, der mit dem Bitcoin mithalten konnte. Positiv war auch die Wertsteigerung von Kaffee sowie von Gold. Das Edelmetall kletterte von Rekordhoch zu Rekordhoch und hielt über das ganze Jahr mit dem Gesamtmarktindex S&P 500 Schritt. Trotz Zinssenkungen in fast allen

Ländern blieb die Attraktivität von Anleihen bescheiden. Zu gering waren die Kursgewinne im Vergleich zu Aktien.

**Strukturierte Produkte leicht im Aufwind**

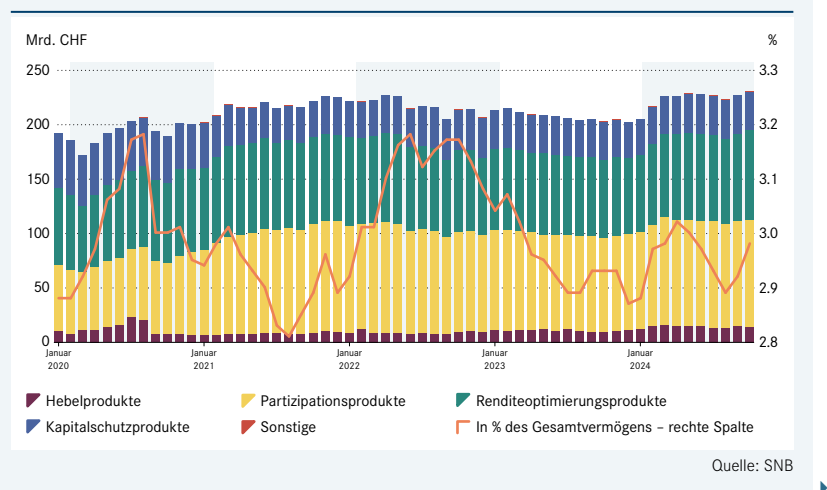
Das positive Marktumfeld brachte den strukturierten Produkten nur leichten Rückenwind. Profiteure waren ausschliesslich Partizipations- und Hebelprodukte. Die übrigen drei Kategorien verzeichneten im vergangenen Jahr rückläufige Handelsumsätze. Bei den Partizipationsprodukten sorgten vor allem die endlos laufenden Tracker-Zertifikate für frischen Wind. Zu den Gewinnern zählten vor allem die auf Kryptoanlagen spezialisierten Struktis. Sie waren hauptverantwortlich für den Anstieg des Handelsvolumens im Vergleich zum Vorjahr. Insbesondere Tracker-Zertifikate auf Bitcoin konnten punkten. Allerdings werden diese Produkte bisher ausschliesslich von Privatbanken oder Onlinebanken wie Swissquote vertrieben. UBS, Raiffeisen und die Kantonalbanken haben nach wie vor keine entsprechenden Produkte in ihrem Segment. Sie setzen vor allem auf klassische Index- oder Themenzertifikate.

Hier ist das Feld aber weitgehend abgegrast. Es fehlt schlicht an neuen, attraktiven Angeboten wie in den Anfangszeiten der strukturierten Produkte. Da es in den gängigen Anlagekategorien kaum noch weisse Flecken gibt, ist es schwierig, mit dem bestehenden Angebot steigende Absatzzahlen zu erreichen. In einem Interview im Juni sagte SSPA-Präsident Georg von Wattenwyl unter anderem: «Innovation ist Teil der DNA der Branche. Wir versuchen nicht, die Zukunft vorherzusagen, Marktentwicklungen zu prognostizieren, sondern Lösungen zu schaffen, Lösungen zu finden. Strukturierte Produkte sind auch ein Schweizer Exportgut». Damit dieses nicht weiter an Bedeutung verliert, wäre es wichtig, dass im kommenden Jahr vermehrt Taten in Sachen Innovation folgen.

**Statistik der Schweizerischen Nationalbank**

Gemäss der monatlichen Statistik der Schweizerischen Nationalbank (SNB) stieg der Bestand an strukturierten Produkten in den Kundendepots in den ersten zehn Monaten des Jahres 2024 um 13.39% auf CHF 233.33 Milliarden. Der relative Anteil der Strukturierten

BESTAND AN STRUKTURIERTEN PRODUKTEN IN KUNDENDEPOTS



rierten Produkte am Gesamtvermögen blieb jedoch bei knapp 3%. Von dem einst vom Verbandspräsidenten erklärten Ziel von 10% ist man weit entfernt. Alle Produktkategorien konnten ihren Umsatz in den ersten zehn Monaten des Jahres steigern. Am stärksten legten die Hebelprodukte mit 30.11% zu, gefolgt von den Renditeoptimierungsprodukten mit 17.83%, den Partizipationsprodukten mit 11.18% und den Kapitalschutzprodukten mit 6.71%. Ende Oktober entfielen auf Partizipationsprodukte ein Anteil von 42.2% (Oktober 2023: 42.1%), auf Renditeoptimierungsprodukte einer von 35.3% (Oktober 2023: 34.9%), auf Kapitalschutzprodukte ein Anteil von 15.2% (Oktober 2023: 17.1%) und auf Hebelprodukte einer von 6.0% (Oktober 2023: 4.2%).

**Sinkende Bedeutung des ausserbörslichen Geschäfts**

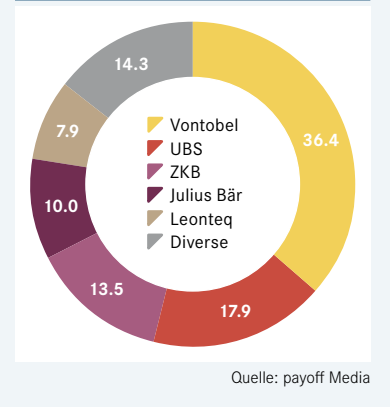
Die von SIX Swiss Exchange monatlich erfassten Handelsumsätze lagen im Jahr 2024 mehrheitlich über den Vorjahreswerten. Der grösste Teil des Handels fand wie im Vorjahr im börslichen Handel statt. Der früher sehr bedeutende ausserbörsliche Handel verharr-

te auf tiefem Niveau. Ende Dezember 2024 waren an SIX Swiss Exchange 59'419 Produkte kotiert (Dezember 2023: 56'193). Davon entfielen 76.04% (Dezember 2023: 75.12%) auf Hebelprodukte, 20.14% (Dezember 2023: 21.10%) auf Renditeoptimierungsprodukte, 2.90% auf Partizipationsprodukte, 0.74% auf Kapitalschutzprodukte und 0.18% auf Anlageprodukte mit zusätzlichem Kreditrisiko.

**Vontobel übernimmt die Ranglistenspitze**

Die Rangliste der Marktanteile wird im Jahr 2024 neu von der Bank Vontobel angeführt. Im Jahresdurchschnitt erreichte sie einen Marktanteil von 36.4% (2023: 28.2%). Dabei erzielte sie in allen Monaten den höchsten Marktanteil. Trotz der Übernahme der CS musste sich die UBS diesmal mit dem zweiten Platz begnügen. Sie erreichte einen durchschnittlichen Marktanteil von 17.9% (2023: 29.7%). An dritter Stelle liegt unverändert die ZKB mit einem Anteil von 13.5% (2023: 10.8%), gefolgt von der Bank Bär mit einem Anteil von 10.0% (2023: 8.5%). Die monatlichen Umsätze unterlagen bei den meisten Emittenten grösseren Schwankungen. Dies

MARKTANTEIL DER GRÖSSTEN EMITTENTEN 2024 IN% (SCHWEIZ)



lag neben dem Marktgeschehen vor allem an den unterschiedlichen Schwerpunkten. So schlugen sich beispielsweise die starken Kursanstiege von Bitcoin im März und Oktober sehr positiv in den Umsatzzahlen von Vontobel und Leonteq Securities nieder.

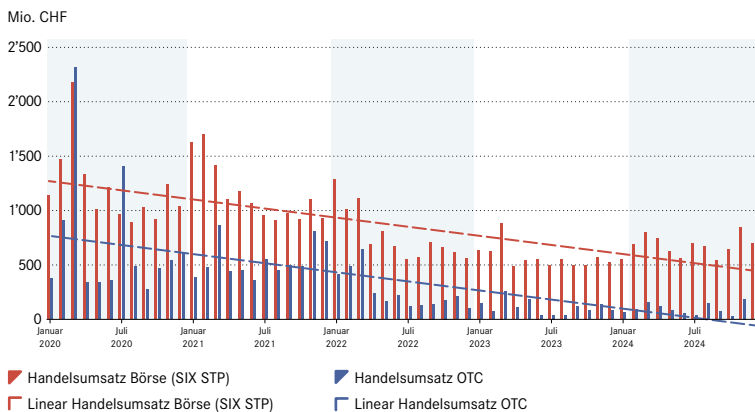
**Auslaufmodell Pfandbesicherung**

Die positive Entwicklung an den Finanzmärkten hat den Abwärtstrend im Pfandbesicherungsgeschäft weiter verstärkt. Es dürfte nur noch eine Frage der Zeit sein, bis dieses Geschäft ganz von der Bildfläche verschwindet. Der Rückzug der Bank Vontobel wäre wohl der Todesstoss für diese Kategorie. Zahlenmässig hat sich das Angebot von 236 per Ende Dezember 2021 über 146 per Ende Dezember 2022 und 62 per Ende Dezember 2023 auf 28 per Ende Dezember 2024 reduziert.

**Steigende Umsätze im Jahresvergleich**

Der Umsatz mit Anlage- und Hebelprodukten an den berichtenden europäischen Finanzmärkten ging im 3. Quartal 2024 gegenüber dem Vorquartal um 8% zurück, während er im Jahresvergleich um 16% auf EUR 32 Milliarden anstieg. Der Umsatz von Anlagepro- ▶

ENTWICKLUNG DER MONATLICHEN STRUKI-HANDELSUMSÄTZE SIX STP UND OTC



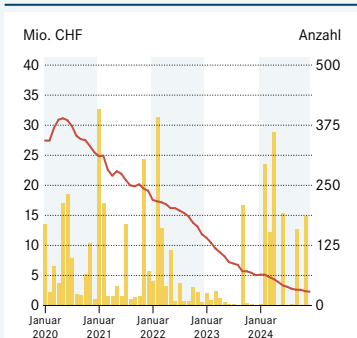
dukten an den europäischen Handelsplätzen belief sich im 3. Quartal 2024 auf EUR 11.9 Milliarden, was 36.7% des gesamten gehandelten Volumens entspricht. Im Quartalsvergleich ging der Umsatz um 4% zurück, im Jahresvergleich stieg er jedoch um 32%. Der Umsatz mit Hebelprodukten belief sich im Zeitraum Juli bis September 2024 auf EUR 20.5 Milliarden, was einem Anteil von 63.3% am Gesamtumsatz entspricht. Im Vergleich

zum Vorquartal ging der Umsatz mit Hebelprodukten um 10% zurück. Im Vergleich zum Vorjahr stieg der Umsatz jedoch um 6%. Ende September 2024 wurden an den Handelsplätzen der EUSIPA-Berichtsmärkte 471'742 Anlageprodukte und 2'053'239 Hebelprodukte angeboten. Damit stieg die Anzahl der gelisteten Produkte auf Quartalsbasis um 3% und gegenüber dem Vorjahr um 11%.

Der Schweizer Derivatmarkt war Ende des 3. Quartals mit einem ausstehenden Gesamtvolumen von EUR 229 Milliarden weiterhin der grösste Markt, gefolgt von Deutschland mit EUR 103 Milliarden.

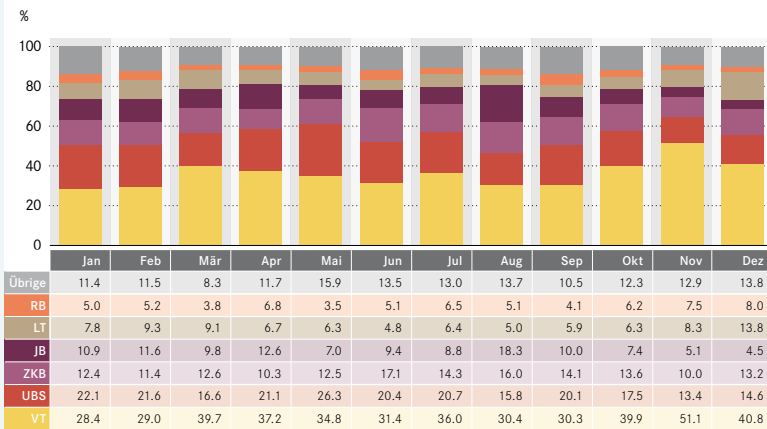
Gemessen am Umsatz lag Deutschland in den ersten neun Monaten 2024 an der Spitze vor Italien, Schweden, der Schweiz und Frankreich. Bei den Produktkategorien zeigten sich länderspezifische Besonderheiten. So dominierte beim Handelsumsatz mit Anlageprodukten Italien vor Deutschland und der Schweiz, während bei den Hebelprodukten Deutschland die Rangliste anführte, gefolgt von Schweden, Frankreich und Italien. ■

COSI® (MONATSUMSÄTZE, ANZAHL PRODUKTE)



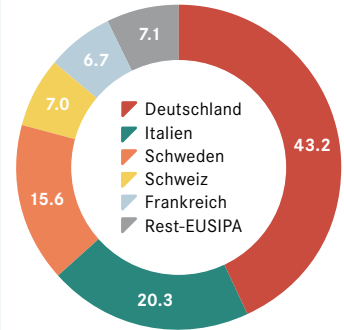
Quelle: payoff Media

MONATLICHER MARKTANTEIL DER GRÖSSTEN EMITTENTEN 2024 (SCHWEIZ)



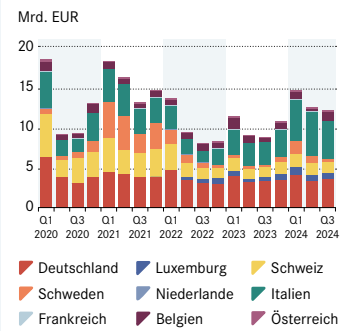
Quelle: payoff Media; Zeitraum: Januar bis Dezember 2024

REGIONALES MARKTVOLUMEN IN EUROPA (IN %)



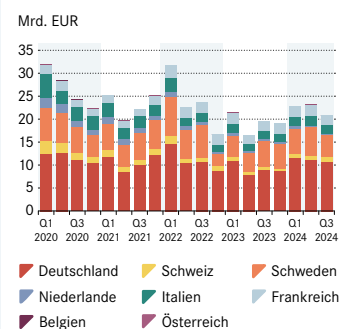
Quelle: EUSIPA; Zeitraum: 3. Quartal 2024

UMSATZ ANLAGEPRODUKTE



Quelle: EUSIPA; Zeitraum: 3. Quartal 2024

UMSATZ HEBELPRODUKTE



Quelle: EUSIPA; Zeitraum: 3. Quartal 2024

# Das Terminal mit Informationsvorsprung

für Banken, Versicherungen, Pensionsfonds, Family Offices,  
Notenbanken, Vermögensverwalter und Asset Manager



[support@baha.com](mailto:support@baha.com) [www.baha.com](http://www.baha.com)

**Intuitive. Anywhere. Informed.**



Plattformen

# Marktplatz für Strukturierte Produkte

Die Structuring-Regatta 2024:  
Willkommen auf hoher Finanz-See!

SERGE NUSSBAUMER

Das Jahr 2024 ist zu Ende und hoffentlich hat ein neues goldenes Zeitalter für Strukturierte Produkte begonnen. Die Anleger setzen die Segel und navigieren durch die unendlichen Möglichkeiten der ▶

## AMC-PLATTFORMEN IM ÜBERBLICK

	BNP Paribas	Evoq	Julius Bär	Leonteq Securities	Marex
AMC-Plattform verfügbar	Ja	Nein	Ja	Ja	Ja
Ab welchem Volumen? (CHF)	1 Million	-	Keine Angabe	500'000	500'000
Hat der Vermögensverwalter direkten Zugriff auf die AMC-Plattform?	Ja	-	Ja	Ja	Ja
Ist ein Rebalancing im AMC-Tool möglich?	Ja	-	Ja	Ja	Ja

Structuring-Plattformen. Ob Kapitän, Matrose oder Freizeitpirat – in diesem Finanzabenteuer findet jeder seine Rolle. Massgeschneiderte Investmentlösungen sind wie Schiffe, die den Anleger sicher in den Hafen der Rendite bringen. Was macht diese Produkte so beliebt? Ganz einfach: Sie bieten eine unendliche Vielfalt, die sowohl für erfahrene Vermögensverwalter als auch für mutige Do-it-yourself-Investoren attraktiv ist. Wer hätte gedacht, dass man mit ein paar Klicks nicht nur die nächsten Chart-Hits auf Spotify entdecken, sondern auch ein finanzielles Meisterwerk erschaffen kann?

**Dein Kapital, dein Geschmack, deine Playlist**

2024 ist das Jahr der Individualisierung. Während wir unsere Musik-Playlists längst perfekt abgestimmt haben, wird nun auch das Finanzportfolio zum Ausdruck der eigenen Persönlichkeit. Doch warum sollte die Kreativität beim Musikhören enden?

Structuring-Plattformen greifen dieses Prinzip auf und gehen noch einen Schritt weiter. Mit einer Mischung aus Gamification und Algorithmen stellt sich der Anleger seine persönliche «Investment-Playlist» zusammen. Ob Renditeoptimierungs-, Partizipations- oder Kapitalschutzprodukte – alles wird auf die individuellen Präferenzen abgestimmt. Dabei dürfen die Trendthemen

des Jahres 2024 nicht fehlen: Kryptowährungen, ESG-konforme Werte oder die heiss diskutierten KI-Aktien gehören zu den unverzichtbaren Basiswerten. Und wie sieht's mit den Gewinnen aus? Die Margen reichen von ein paar Basispunkten bis hin zu einem Prozent – genug, um die Finanzwelt mit einem strahlenden Lächeln zu geniessen.

**2024: Klick dir dein Produkt!**

Die Structuring-Plattformen von heute sind nicht mehr nur Tools, sondern Erlebniswelten. Der Anleger taucht ein und wird selbst zum Architekten seiner finanziellen Zukunft. Nach einer einfachen Registrierung und Legitimierung eröffnet sich ein digitaler Spielplatz voller Möglichkeiten. Wie funktioniert das? Sie wählen einen Basiswert – etwa Tesla-Aktien oder Bitcoin – legen Laufzeit, Währung und Coupon fest, klicken auf «Kaufen», und voilà: Ihr Struki ist erstellt. Zwei Tage später liegt es in Ihrem Depot und arbeitet für Sie.

Für alle, die vor einem weissen Blatt oder besser gesagt, einem leeren Portfolio zurückschrecken: Die Algorithmen sind deine Freunde! Sie liefern dir Vorschläge, die auf den Trends anderer Anleger basieren, oder stellen Parameter zusammen, die perfekt auf deine Bedürfnisse abgestimmt sind. Das ist DIY 2.0 – Do It Yourself mit digitalem Assistenten.

**Digitalisierung: Zwischen Schnellboot und rostigem Kahn**

2024 hat viele spannende Innovationen gebracht, aber nicht alle Emittenten haben den Wandel vollzogen. Während einige Banken mit digitalen Prozessen glänzen und wie Schnellboote durch die Finanzgewässer gleiten, scheitern andere noch an der Bürokratie. Demgegenüber stehen Emittenten, die ihre Plattformen wie Luxusyachten gestalten: benutzerfreundlich, effizient und mit blitzschnellen Prozessen. Die Kunden sind begeistert, während Unternehmensberatungen die traditionellen Banken insgeheim für ihren Optimierungsbedarf feiern.

**Fazit: Alle Mann an Deck!**

2025 wird ein Jahr voller Möglichkeiten für Strukturierte Produkte. Die «Structuring-Regatta» ist in vollem Gange und die besten Emittenten setzen auf Technologie, Kreativität und Kundennähe. Ob man selbst zum Designer von Finanzprodukten wird oder sich von Algorithmen inspirieren lässt – die Segel sind gesetzt, und der Wind steht günstig. Der Wettbewerb um die besten Plattformen ist hart, aber genau das treibt Innovationen voran. Anleger können sich auf eine spannende Reise freuen, bei der Technologie, Individualität und Effizienz im Mittelpunkt stehen. Also los – schnappen Sie sich Ihren Finanzkompass und entdecken Sie die unendlichen Möglichkeiten! ■

Maverix Securities	Raiffeisen	Société Générale	UBS	Vontobel	Zürcher Kantonalbank
Ja	Nein	Ja	Ja	Ja	Ja
500'000	-	auf Anfrage	2 Millionen	250'000	auf Anfrage
Ja	-	Ja	Ja	Ja	Ja
Ja	-	Ja	Ja	Ja	Ja

## STRUCTURING-PLATTFORMEN IM ÜBERBLICK

	BNP Paribas	Evoq	Julius Bär	Leonteq Securities	Marex
<b>Name der Plattform</b>	Smart Derivatives	Elus	Derivatives Toolbox	LYNQS	AGILE
<b>% der über die Plattform gehandelte Produkte (YTD) vom Gesamt Struki-Umsatz</b>	Keine Angabe	Keine Angabe	Keine Angabe	88%: 29% (client execution) + 59% (sales execution)	Keine Angabe
<b>Anzahl täglicher Pricing-Anfragen</b>	75'000	Keine Angabe	Keine Angabe	50'000	1'000
<b>Mindestvolumen (CHF)</b>	EUR 100'000	10'000	20'000	20'000	50'000
<b>Angebote Produkttypen</b>	EQD: RC/BRC, Autocallable/ Issuer Callable Notes, Discount Zertifikate, Partizipationsprodukte, Indexierungsprodukte, Mini-Futures CREDIT: Credit Linked Notes Rates: Capped Floored Floaters, Athena, Phoenix, Range Accruals FX: Dual Currency Notes	RC, Callable RC, Autocall RC, Autocall RC with cond. Coupon, BRC, Callable BRC, Autocall BRC, Autocall BRC with cond. Coupon, Bonus Certificate, Outperformance Certificate, Bonus Outperformance Certificate, Capital Protected Note, Shark Note, Airbag Certificate, Dual Currency Note, Accumulator, Decumulator, FCN, ELN	BRC (Single, Multi), Autocall BRC (Single, Multi, Step-Down), Callable BRC (Single, Multi), Conditional Coupon BRC (Single, Multi, mit/ohne Memory, Step-Down), Bonus Certificates (Single, Multi, mit/ohne Cap, Wof-Wof oder Wof-Basket), CPN with KO & Rebate (Shark Note), CPN with upper & lower barrier (Twin Win), Accumulator/Decumulator, Discount Certificate, FCN (Single, Multi), ELN, FX RC, FX DC, FX CPN, Term Deposits with daily liquidity, Accrual notes	RC, MRC, BRC, MBRC (Multi BRC) jeweils mit Autocall und Softcall, Target One Autocallable, Multi Chance BRC, KS mit /one Cap, KS mit Barrier und Rabatt, Express, Bonus, Capped Bonus, Discount, Airbag, Outperformance, ELN, FCN, Twin Win (mit /ohne Autocall), DCN	RC, BRC, Autocallable RC/BRC, Expresszertifikat, TwinWin Autocall, Kapitalschutz mit Partizipation/Barriere / Twin- Win/Cap, Note und OTC Format
<b>Häufigstgenutzte Produkttypen (Schätzung in %)</b>	Keine Angabe	Renditeoptimierung	Renditeoptimierung	Autocallables (61%), BRC (11%), RC (10%), DCN (9%), Bonus (2%)	Renditeoptimierung
<b>Mögliche Währungen</b>	AUD, CAD, CHF, EUR, GBP, HKD, JPY, NOK, SEK, USD, CZK, MXN, PLN, SEK, SGD sowie alle wichtigen Währungen	CHF, USD, EUR, GBP, AUD, NZD, CAD, SEK, NOK, JPY, ZAR, SKD, CZK, PLN, TRY, INR	EO: AUD, CHF, EUR, GBP, HKD, SEK, SGD, NOK, USD, JPY, DKK FX: 18 Währungen und 4 Edelmetalle	AUD, CAD, CHF, CZK, EUR, GBP, HKD, ILS, JPY, NOK, NZD, PLN, SEK, SGD, USD	EUR, USD, CHF, GBP, CAD, AUD, JPY, HUF, ILS, CZK, PLN, SGD, ZAR, SEK, DKK, HKD, AED, CNH, KRW, NOK
<b>Szenariorechner/Visualizer während Structuring</b>	Ja	Ja	Ja	Ja (backward und forward simulations)	Ja
<b>Mehrere juristische Emittenten wählbar?</b>	Nein	Bank Julius Bär, Barclays, BBVA, BNP Paribas, Citigroup, Crédit Agricole, Goldman Sachs, HSBC, J.P. Morgan, Luzerner Kantonalbank, Marex Financial, Merrill Lynch, Morgan Stanley B.V., Société Générale, UBS, Zürcher Kantonalbank, weitere Emittenten können auf Anfrage freigeschaltet werden	Nein	Leonteq, Leonteq mit AKB Garantie, Leonteq mit Postfinance Garantie, Citigroup, Morgan Stanley, Goldman Sachs, Canadian Imperial Bank of Commerce, Barclays, Standard Chartered Bank, EFG, Raiffeisen Schweiz, Corner Bank, Banque International à Luxembourg, BKB, Swissquote SA, VP Bank	Nein
<b>Third-Party Pricings (Independent Provider oder andere Optionsbroker?)</b>	Nein	Ja	Nein	Ja	Nein
<b>Sprachoptionen der Plattform</b>	EN	EN	EN	DE, EN, FR, IT	EN
<b>Termsheet-Sprachen</b>	DE, EN, FR, JP (KID in 15 Sprachen)	DE, EN, FR, IT	DE, EN	DE, EN, FR, IT, ES, PT (Br)	EN
<b>Zeitdauer Preiskalkulation</b>	1 - 60 Sekunden <sup>3</sup>	1 - 120 Sekunden <sup>2</sup>	1 - 2 Sekunden	1 - 2 Sekunden	20 - 40 Sekunden
<b>Gebührenaussweise (MIFID/FIDLEG konform)</b>	Ja	Ja	Ja	Ja	Nein
<b>Depotverbuchung intern/extern</b>	Ja	Ja	Ja	Ja	Ja
<b>Settlement/ Verbuchungsdauer</b>	T+2	T+2 bis T+10	EO: T+5 FX: FX T+2 & T+1	T+5	T+5 (änderbar)

<sup>1</sup>für aktielinkte Produkte; <sup>2</sup>produktabhängig; <sup>3</sup>je nach Produkttyp und Parameter; <sup>4</sup>je nach Produkttyp, Emittent und Parameter

Wichtiger Hinweis: Trotz grösstmöglicher Sorgfalt bei der Datenakquisition kann keine Garantie für Vollständigkeit und Richtigkeit gegeben werden. Die Plattformen-Leistungen unterliegen ständiger Anpassung. Bitte kontaktieren Sie den jeweiligen Emittenten für tagesaktuelle Informationen oder Leistungsauskünfte.

	Maverix Securities	Raiffeisen	Société Générale	UBS	Vontobel	Zürcher Kantonalbank
	Cuglos	Structify	SG Markets SP	SP Investor	deritrade®	eTrading Pro
	Keine Angabe	Keine Angabe	Keine Angabe	Keine Angabe	Ca. 60%	Keine Angabe
	Keine Angabe	Keine Angabe	Keine Angabe	Keine Angabe	~20'000	~6'000
	20'000	20'000	EUR 50'000 <sup>1</sup>	EQ: 10'000 FX/PM: 10'000	10'000	20'000
	BRC, Autocallable BRC, Callable BRC, BRC mit Conditional Coupon, RC, Callable RC, Autocallable RC, Kapitalschutz, Bonus Zertifikate, Capped Bonus Zertifikate, Airbag Zertifikate, Outperformance Zertifikate	RC, BRC, Autocallables, Issuer Callables, Capital Protection, Discount, Airbag, Outperformance, Bonus	EQ: RC/BRC, Autocall/Issuer Callable Notes, Discount Certificates, Participation products CREDIT: Credit Linked Notes FX: Dual Currency Notes	EQ: Single/Worst of RC und BRC mit/ohne Autocall mit/ohne Conditional (Memory) Coupon, DC, BC mit/ohne Cap, OTC Accumulator, OTC Decumulator, OTC Call Option, OTC Put Option FX: RC, DC PM: DC	25 Strukturen aus Kapitalschutz, Renditeoptimierung, Partizipation, Money Market und Credit mit möglichen Zusatzmerkmalen	BRC, Autocallable BRC, Callable BRC, BRC mit Conditional Coupon, RC, Callable RC, Autocallable RC, Discount Certificates, FX-DC
	Renditeoptimierung (80%)	Issuer Callables	Keine Angaben	EQ: BRC (45%) FX: RC (65%)	Renditeoptimierung	Keine Angabe
	CHF, EUR, GBP, USD, DKK, CAD, JPY, NOK, AUD, SEK, HKD, SGD, inkl. Quanto	CHF, EUR, USD, GBP, SEK, NOK, SGD, HKD, JPY, AUD, NZD, CAD	AUD, CAD, CHF, EUR, GBP, HKD, JPY, NOK, SEK, USD, CZK, MXN, PLN, SEK, SGD	EQ: AUD, CHF, EUR, USD, GBP, SEK, NOK, DKK, JPY, HKD, SGD FX: 20 Währungen und 4 Edelmetalle	AUD, CAD, CHF, CNY, CZK, DKK, EUR, GBP, HKD, HUF, JPY, MXN, NOK, NZD, PLN, SEK, SGD, USD, ZAR und 3 Edelmetalle	CHF, EUR, GBP, USD, DKK, CAD, JPY, NOK, AUD, SEK, HKD, SGD, PLN, ILS, inkl. Quanto
	Ja	-	Teilweise	Teilweise	Ja	Ja
	>15 verschiedene nationale und internationale Emittenten	Ja (Raiffeisen Schweiz, Raiffeisen Netherlands)	Nein	Ja	BCV, Deutsche Bank, J.P. Morgan, Société Générale, UBS, Vontobel, ZKB, LUKB, BNP, EFG, Opus	Nein
	Ja	Nein	Nein	Ja	Ja	Ja
	DE, EN, FR, IT, ES	DE, FR, IT, EN	EN, DE, FR, IT	EN	DE, EN, FR, IT	DE, EN
	DE, EN, FR, ES	DE, FR, IT, EN	EN	EQ: DE, EN, FR, IT, ES FX: DE, EN, FR, IT, ES, RU, JP, CN	DE, EN, FR, IT	DE, EN, FR, IT, ES
	5-60 Sekunden	5-20 Sekunden <sup>2</sup>	1-60 Sekunden <sup>3</sup>	2-60+ Sekunden <sup>4</sup>	1-20 Sekunden <sup>3</sup>	1-20 Sekunden <sup>3</sup>
	Nein	Keine Angabe	Ja	Ja	Ja	Ja
	Nein	Ja, Vollintegration in Avaloq	Ja	Ja	Ja	Ja
	Wählbar T+5	ca. 10 Sekunden	T+5 (änderbar)	T+1 bis T+10, je nach Produkttyp und Emittent	Wählbar von T+2 bis T+20	Wählbar T+2 bis T+10

Quelle: Emittentenangaben, payoff Media

Beliebteste

# Anlageprodukte im Jahr 2024

Tracker-Zertifikate gehörten auch im vergangenen Jahr zu den beliebtesten Anlageprodukten an SIX Swiss Exchange. Besonders gefragt waren solche auf Bitcoin, auf US-Aktienindizes und auf einen breit diversifizierten Rohstoffkorb.

DIETER HAAS

Im Börsenjahr 2024 setzte sich die im Herbst 2022 begonnene Aufwärtsbewegung dank der weiterhin robusten Leitbörse USA nahtlos fort. Sie verzeichnete im Jahresverlauf einen kontinuierlichen Anstieg, der weiterhin von den bekannten Technologiewerten angeführt wurde. Insbesondere der Halbleiterkonzern Nvidia erfreute sich grosser Beliebtheit. Zu den Profiteuren des Wahlsiegs von Donald Trump Anfang November zählten die Aktie des Elektroautobauers Tesla sowie Kryptoanlagen. Letztere befanden sich das ganze Jahr über im Aufwind. Auslöser für den erneuten Hype im Januar war die erstmalige Zulassung eines physisch besicherten Indexfonds auf Bitcoin. Am 20. April folgte mit der vierten Halbierung ein weiterer Kurstreiber. Im Herbst sorgten Äusserungen des neu gewählten US-Präsidenten über eine mögliche Reservehaltung von Kryptowährungen für zusätzlichen Auftrieb. Bei den Rohstof ▶

DIE ZEHN MEISTGEHANDELTEN TRACKER-ZERTIFIKATE 2024 (IN CHF)

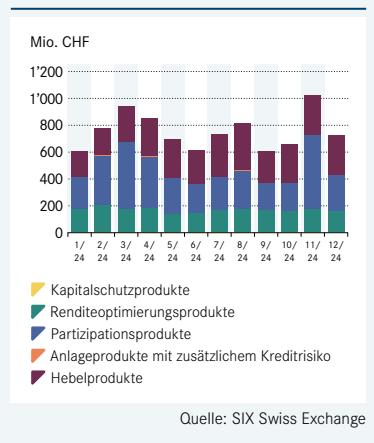
Ticker	Name	Issuer	Jan 24	Feb 24	Mär 24	Apr 24	Mai 24	Jun 24	Jul 24	Aug 24	Sep 24	Okt 24	Nov 24	Dez 24
ZXBAAV	Bitcoin	VT	3'407'299	3'247'751	154'476'839	93'356'978	1'095'869	2'780'208	10'034'470	41'478'833	524'827	30'336'406	129'973'025	8'885'237
ZXBABV	Bitcoin	VT	9'563'253	16'189'213	16'888'437	3'754'297	4'311'460	2'713'337	4'643'573	5'941'574	5'416'472	4'977'049	96'032'862	1'966'515
ZXBADV	Bitcoin	VT	4'108'526	4'553'267	15'648'024	6'809'952	4'161'302	1'635'082	17'319'771	1'128'123	2'688'441	675'526	15'631'892	4'105'878
ETSPX	S&P 500 Total Return Index	UBS	14'557'475	25'131'736	138'972	571'066	69'545	6'122'732	849'048	730'798	27'924	2'213	27'467'858	1'397'386
TCMCIU	UBS Bloomberg CMC1 Composite TR Index	UBS	2'320'927	2'025'786	3'394'871	2'808'112	3'001'194	14'963'143	10'658'161	2'563'943	16'929'225	4'908'178	2'377'063	1'740'302
USATRZ	US Aktien Fokus Basket	ZKB	709'242	908'972	17'259'068	746'226	955'206	17'314'613	580'123	14'724'506	5'821'328	1'881'962	1'767'184	2'700'621
AMBTQ	Swissquote Ambitious Portfolio Index	SQ	1'632'475	1'862'673	7'609'915	2'263'328	2'955'269	4'795'852	8'366'406	4'151'320	4'361'202	8'203'280	8'319'792	6'259'826
UBTCTQ	Bitcoin	LEON	7'572'551	18'031'745	4'792'827	4'656'603	3'133'182	657'882	1'199'513	537'881	786'833	3'681'002	5'364'388	5'793'797
ZSMIAZ	ZKB SMI Call-Schreiber Index	ZKB	4'959'655	2'703'072	4'297'372	2'455'101	3'768'944	4'324'132	6'144'019	10'108'986	4'102'647	1'743'284	5'165'798	5'793'797
Z44AAV	Vontobel Swiss Research Basket	VT	4'259'790	5'561'051	3'379'801	4'650'749	8'943'520	4'732'885	2'702'478	3'668'955	3'559'742	2'938'733	3'809'946	3'522'162
<b>Total Partizipationsprodukte</b>			<b>239'911'308</b>	<b>367'019'831</b>	<b>50'1108'411</b>	<b>384'069'502</b>	<b>260'652'518</b>	<b>215'017'461</b>	<b>244'768'255</b>	<b>286'575'602</b>	<b>205'049'222</b>	<b>204'982'521</b>	<b>548'981'985</b>	<b>264'875'364</b>
<b>Total Anlageprodukte</b>			<b>410'020'348</b>	<b>570'198'669</b>	<b>672'721'463</b>	<b>563'302'655</b>	<b>400'996'554</b>	<b>361'576'084</b>	<b>411'886'054</b>	<b>459'428'575</b>	<b>367'967'508</b>	<b>364'035'793</b>	<b>725'308'879</b>	<b>424'868'883</b>

Quelle: SIX Swiss Exchange

fen stach neben den boomenden Agrarrohstoffen Kakao und Kaffee das Edelmetall Gold positiv hervor. Seine Kursentwicklung verlief nahezu parallel zum breit gefassten S&P 500 Index. Den Nährboden für die mehrheitlich freundlichen Börsen lieferten in erster Linie die Notenbanken. Sie senkten ab März (SNB) in mehreren Schritten die Leitzinsen. Als letzte der westlichen Notenbanken schloss sich im September die US-Notenbank an. Das Ausmass der Kursgewinne an den internationalen Börsen war allerdings sehr unterschiedlich. Europa hinkte Uncle Sam deutlich hinterher. Am besten schnitten die zyklischen Börsen wie der DAX ab, während die defensive Schweizer Börse keine grossen Sprünge machte. Dies lag vor allem an den drei Indexschergewichten Nestlé, Novartis und Roche, die der Entwicklung hinterherhinkten. Vor allem Nestlé tat sich schwer. Dies gipfelte im Spätsommer in einem Führungswechsel. Doch auch dem

neuen CEO Laurent Freixe ist es bisher nicht gelungen, dem Nahrungsmittelmulti neuen Schwung zu verleihen.

HANDELSUMSATZ STRUKTURIERTE PRODUKTE NACH KATEGORIE



Auswirkungen auf den Handel mit strukturierten Produkten

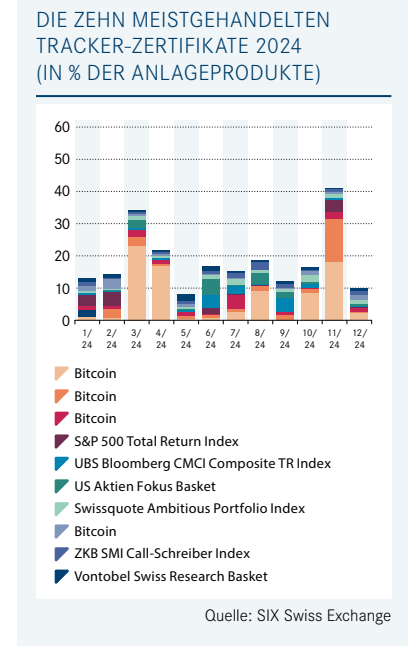
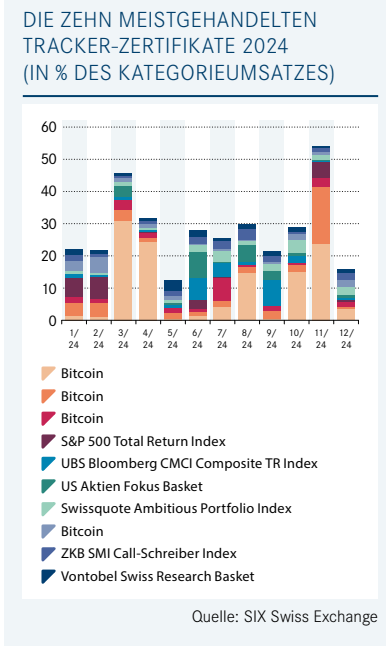
Das skizzierte Börsenjahr beeinflusste natürlich auch die Entwicklung der an SIX Swiss Exchange kotierten Anlageprodukte. Sie konnten ihr Volumen gegenüber dem Vorjahr insgesamt um 8.04% steigern. Dies ist allerdings einzig den Partizipationsprodukten zu verdanken, die um 26.37% zulegten. Die anderen drei Kategorien verzeichneten allesamt zweistellige Umsatzrückgänge. Das geringste Minus verzeichneten die Renditeoptimierungsprodukte mit 13.94%, das grösste die mittlerweile kaum noch relevanten Anlageprodukte mit zusätzlichem Kreditrisiko mit 47.38%. Zu den Profiteuren der freundlichen Börse zählten die Hebelprodukte. Sie waren neben den Partizipationsprodukten die einzigen, die im vergangenen Jahr zulegen konnten, und zwar um 22.17%. Insgesamt stieg der Gesamtumsatz im Handel mit strukturierten Produkten um 13.10%.

**Die Speerspitze der Strukturierten Produkte: Tracker-Zertifikate**

Die meistgehandelten Anlageprodukte waren auch im Jahr 2024 vor allem Partizipationsprodukte im Allgemeinen und Tracker-Zertifikate im Besonderen. Besonders beliebt waren ausgewählte Tracker-Zertifikate mit unbegrenzter Laufzeit. Besonders

«Unter den zehn monatlich meistgehandelten Anlageprodukten dominierten 2024 Tracker-Zertifikate auf Bitcoin.»

hoch im Kurs stand dabei die Kryptoanlage Bitcoin, die unter den Top-10 gleich viermal vertreten war – jeweils von zwei verschiedenen Emittenten. Neben den allgegenwärtigen Tracker-Zertifikaten schafften es vor allem Bonus-Zertifikate, sich regelmässig unter den monatlich meistgehandelten Produkten zu positionieren, und zwar insgesamt neun Mal. Die meisten dieser Produkte sind mittlerweile bereits verfallen oder werden dies in naher Zukunft tun. Das Bonus-Zertifikat **SBSEJB** auf ABB weist unter den gefragtesten Produkten die längste Restlaufzeit auf – es läuft noch bis zum 23. Februar 2026. Auch zwei Outperformance-Zertifikate schafften es einmal in die monatliche Hitliste: **SBSOJB** auf Swiss Re und **NRZRCH** auf Nestlé. Bei den Renditeoptimierungsprodukten trugen vier Barrier Reverse Convertibles (BRC) und drei Discount-Zertifikate regelmässig zur Monatsstatistik bei. Bei den Discount-Zertifikaten ist **BACDZZ** auf Bachem mit einer Restlaufzeit bis zum 23. September 2025 das Produkt mit der längsten Laufzeit. Bei den BRCs hingegen ist **ZESAOV** auf den Euro Stoxx 50 mit einer Restlaufzeit bis zum 8. Dezember 2027 das herausragende Zertifikat.



**Die Favoriten des Jahres 2024**

Nur drei der zehn meistgehandelten Anlageprodukte des Jahres 2023 konnten sich erneut unter den Top-10 platzieren. Dies gelang den Tracker-Zertifikaten **ZXBAAV**, **ETSPX** und **ZSMLAZ**. Knapp aus dem erlauchten Kreis herausgefallen ist das Tracker-Zertifikat **EMOCIU** auf den UBS Bloomberg CMCI Components Emissions Total Return Index. Ein Comeback feierte hingegen das Tracker-Zertifikat **TCMCIU** auf den UBS Bloomberg CMCI Composite Total Return Index, das im Vorjahr nicht in den Top-10 vertreten war. Sein älterer Vorgänger **TIMCI** fiel hingegen aus dem erlauchten Kreis. Das Hauptinteresse im Jahr 2024 galt jedoch den Tracker-Zertifikaten auf Bitcoin. Am meisten gehandelt wurde das **ZXBAAV**, gefolgt von den Tracker-Zertifikaten **ZXBABV** und **ZXBADV**. Alle drei wurden im Frühjahr 2021 von der Bank Vontobel emittiert. Auf dem achten

Platz findet sich mit dem Tracker-Zertifikat **UBTCTQ** von Leonteq Securities ein viertes Anlageprodukt auf Bitcoin. Es wurde bereits am 1. November 2019 liberiert und wies dank des damals tiefen Bitcoin-Kurses von 8'272.49 die höchste Kurssteigerung in der Handelswährung US-Dollar auf. Das sechstplatzierte Tracker-Zertifikat **USATRZ** unterstrich das hohe Interesse an US-Werten. Das Tracker-Zertifikat **AMBSQ** auf den Swiss-

«Der Gesamtumsatz im Handel mit Strukturierten Produkte stieg im Jahr 2024 um 13.10%.»

quote Ambitious Portfolio Index schaffte es erstmals unter die meistgehandelten Produkte auf Jahresbasis. Das neuntplatzierte Tracker-Zertifikat **ZSMLAZ** auf den ZKB SMI Call-Schreiber Index konnte nicht ganz an ▶

die Dynamik des Vorjahres anknüpfen. Dennoch schaffte es erneut den Sprung in die Top-10, ebenso wie das Tracker-Zertifikat **ETTAI** auf den MSCI Taiwan. Das unregelmässig gehandelte Anlageprodukt profitierte davon, dass die Börse des asiatischen Landes stark von seinen Exponenten in der Halbleiterindustrie, allen voran Taiwan Semiconductor, dominiert wird. **ETTAI** wurde im letzten Quartal vom Tracker-Zertifikat **Z44AAV** auf den Vontobel Swiss Research Basket aus den Top-10 verdrängt. **Z44AAV** war das gefragteste Anlageprodukt, das auf steigende Kurse von Schweizer Aktien setzt.

**Bitcoin, Bitcoin und nachmals Bitcoin**

Die zehn Tracker-Zertifikate wiesen insgesamt Anteile zwischen 12.43% (Mai) und 53.90% (November) am monatlichen Handelsvolumen in Prozent des Kategorieumsatzes auf. Im Gegensatz zum Vorjahr dominierten im Jahr 2024 eindeutig Tracker-Zertifikate auf Bitcoin und hier insbesondere **ZXBAAV**. Dieser beliebteste Bitcoin-

Tracker belegte sechsmal den ersten Platz unter den Top-10. Zweimal gelang dies **ETSPX** und je einmal **Z44AAV**, **USATRZ**, **ZXBABV** und **TCMCIU**.

Die höchsten Anteile der zehn am meisten gehandelten Bitcoins fielen in die Monate mit den höchsten Bitcoin-Kursschwankungen im März und November. Mit Ausnahme des Dezembers lagen die Anteile durchge-

«Im Unterschied zum Vorjahr gingen im Jahr 2024 Umsatz und Performance mehrheitlich Hand in Hand.»

hend im zweistelligen Bereich. Der höchste Wert wurde im November mit 40.80% erreicht, der niedrigste im Dezember mit 9.92%. Während im Jahr 2021 zwölf und im Jahr 2022 immerhin noch sieben Tracker-Zertifikate einen Umsatz von über CHF 100 Millionen erzielten, schafften es im Vorjahr und im abgelaufenen Jahr jeweils nur zwei

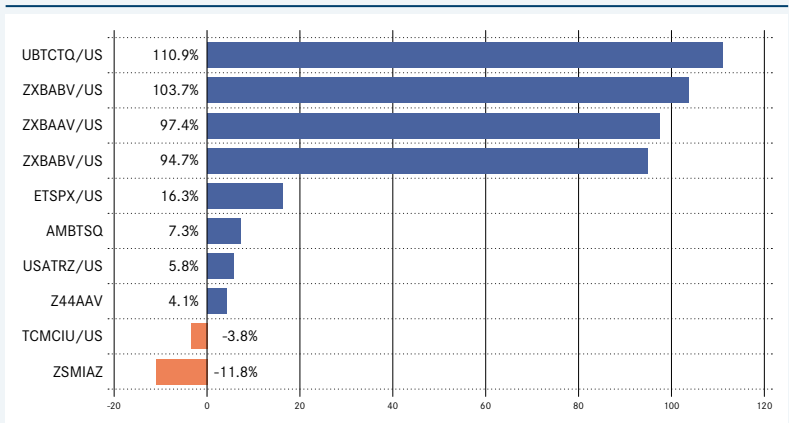
Zertifikate, diese Marke zu übertreffen. Ohne den Bitcoin-Hype wäre der Handelsumsatz bei den Strukturierten Produkten trotz freundlicher Börsen hinter den Erwartungen zurückgeblieben. Es fehlt offensichtlich an neuen kreativen Ideen ausserhalb des Krypto-Segments.

Im Gegensatz zum Vorjahr gingen im Jahr 2024 Umsatz und Performance mehrheitlich Hand in Hand. Die vier Bitcoin-Tracker setzten sich mit deutlichem Vorsprung an die Spitze. Sehr respektabel waren die Kurssteigerungen von **AMBTSQ**, **ETSPX** und **USARZ**, akzeptabel die von **Z44AAV**. Leicht im Minus lag das breit diversifizierte Rohstoff-Tracker-Zertifikat **TCMCIU**. Am schwächsten entwickelte sich **ZSMIAZ**.

**Ausblick**

Im neuen Jahr dürfte der Hype um Krypto-Assets nach einem letzten Feuerwerk in den ersten Monaten ein Ende finden. Gleiches könnte für die im internationalen Vergleich hoch bewerteten US-Börsen gelten. **ZSMIAZ** hingegen dürfte es zum dritten Mal in Folge schaffen, sich unter den Top-10 zu platzieren. Auch der Dauerbrenner **EMOCIU** ist ebenfalls ein Kandidat für die Top-10 im Jahr 2025, ebenso wie das sich steigender Nachfrage erfreuende **AMBTSQ**. Sollte sich die Inflation als hartnäckig erweisen, hat das breit diversifizierte Tracker-Zertifikat **TCMCIU** gute Chancen, erneut unter den Top-10 zu landen. In einem solchen Szenario wären Rohstoffe die erste Wahl. Ein Ende des Aufwärtstrends an den Börsen könnte die Rangliste im kommenden Jahr deutlich verändern und Raum für neue Konzepte schaffen. Dank der breiten Auswahl an Anlageprodukten lässt sich bekanntlich von jeder Entwicklung profitieren, wenn man auf das richtige Pferd setzt. ■

KURSENTWICKLUNG IM JAHR 2024 (IN CHF)



Quelle: baha

# 15 Jahre Wachstum durch Innovationskraft und Unternehmertum: André Buck bei SIX

SERGE NUSSBAUMER

**Herr Buck, Sie wurden 2024 als einflussreichste Persönlichkeit der Schweizer Strukturierte Produkte Branche ausgewählt. Wie reflektieren Sie diese Anerkennung und das vergangene Jahr?**

Es hat mich enorm gefreut und ich finde es persönlich eine grosse Ehre als einflussreichste Persönlichkeit der Strukturierte Produkte Branche in der Schweiz anerkannt zu werden. Ich war in den letzten Jahren regelmässig in den vorderen Rangierungen dabei und dass ich 2024 den Sprung auf das höchste Treppchen schaffen würde, hatte ich nicht erwartet und war angenehm überrascht. Hinter diesen Auszeichnungen der letzten Jahre stehen die kollektiven Anstrengungen unseres Teams bei SIX und unser Engagement für Innovation und Exzellenz. Die Branche anerkennt damit auch, dass wir ein wichtiger Teil der Industrie sind und auf Augenhöhe gemeinsam nach besten Lösungen suchen, um den Handelsplatz für Strukturierte Produkte wettbewerbsfähig und innovativ weiterzuentwickeln.

**Können Sie uns Einblicke zum laufendem Geschäftsgang der Strukturierten Produkte bei SIX Swiss Exchange geben mit einem Ausblick, was die Anleger in**

**diesem Jahr erwarten dürfen?**

Es ist wichtig, zwischen Handelsvolumen und unseren Bemühungen, den Markt attraktiver zu gestalten, zu unterscheiden. Vor einigen Jahren haben wir die Hebelprodukte neu aufgestellt, was zu einem jährlichen Anstieg der handelbaren Produkte führte. 2024 erreichten wir mit 110'792 Listings einen neuen Rekord, ein Anstieg von 8% gegenüber 2023. Zum Vergleich: 2021 waren es 57'386 Listings. Dies hat das Angebot für Anleger erheblich erweitert, aktuell stehen über 60'000 Produkte zur Auswahl.

Beim Handelsvolumen haben wir nur begrenzten Einfluss, da Faktoren wie Marktvolatilität und geopolitische Entwicklungen eine Rolle spielen. 2024 stieg das Handelsvolumen um 12.5% auf CHF 9 Milliarden gegenüber CHF 8 Milliarden im Vorjahr. Rückblickend war das Volumen 2021 mit CHF 20.1 Milliarden deutlich höher. Jedes Jahr bringt unterschiedliche wirtschaftliche und politische Einflüsse mit sich.

Als Ausblick bieten wir ab Spätsommer verlängerte Handelszeiten an. Der Handel in Strukturierten Produkten, insbesondere Hebelprodukten mit US-Basiswerten, wird bis 21.45 Uhr möglich sein. Dies wird bereits von anderen europäischen Handelsplätzen ange-

boten und ist ein wichtiger Service für unsere Kunden. Ich bin zuversichtlich, dass dies auf grosse Resonanz stossen wird.

**Wie hat sich CONNEXOR entwickelt und was sind die Zukunftspläne?**

CONNEXOR hatte ein herausragendes Jahr. Wir begrüsst den 130. Kunden, gegenüber 111 im Vorjahr, und die Plattform verarbeitete über 2.2 Millionen neue Anlage- und

«SIX entwickelt den Handelsplatz für Strukturierte Produkte kontinuierlich weiter.»

Hebelprodukte, was einem Anstieg von über 50% im Vergleich zu 2023 entspricht. Dies bestätigt das hohe Leistungspotenzial der Plattform, unterstützt durch starkes Wachstum in Asien, insbesondere in Hongkong und Singapur.

Und wir haben mehrere neue Premium-Dienstleistungen eingeführt, darunter den Bondfloor Automation Service für die automatisierte Meldung an die Eidgenössische Steuerverwaltung (ESTV) und den Independent Valuation Service. Weiter planen wir die Anbindung an Clearstream D7, um Emittenten in Deutschland die Emissions- und ▶

Meldepflichten zu erleichtern. Zudem erweitern wir unsere CONNEXOR Blockchain Solutions (CBS) mit spezifischen Anwendungsfällen, um die Digitalisierungsbemühungen unserer Kunden zu unterstützen. Unser Ziel ist es, die Effizienz in der Branche für strukturierte Produkte durch erhöhte Automatisierung, Standardisierung und Konnektivität zu verbessern, damit Finanzinstitute sich auf ihr Kerngeschäft konzentrieren können und gleichzeitig operative Risiken und Kosten reduzieren.

**Da Sie sich dem Ruhestand nähern, können Sie auf Ihre Errungenschaften und Meilensteine der letzten 15 Jahre zurückblicken?**

Nach 15 erfüllenden Jahren werde ich SIX Ende Februar verlassen. Seit meinem Start als Leiter Marketing & Sales Ende 2009 bei Scoach Schweiz war es eine aussergewöhnliche Reise voller visionärem Denken und unternehmerischem Handeln, wobei der Aufbau und die Pflege vertrauensvoller Kundenbeziehungen essenziell für unseren Erfolg waren. Gemeinsam mit unseren geschätzten Kunden und Partnern haben wir das Segment Strukturierte Produkte in der Schweiz als zukunftsichere und innovative Anlagelösung etabliert. Wir haben das International Structured Products Forum (ISPF) ins Leben gerufen, das jährliche Highlight-Event der Branche, und zwischen 2020 und 2024 viermal die Structured Products Retail Europe Awards gewonnen. Erwähnenswert ist auch unsere erfolgreiche Pionierarbeit bei der Expansion nach Asien sowie meine bereichernde Tätigkeit im Verwaltungsrat von Contineo in Hong Kong.

Über Strukturierte Produkte hinausgehende Meilensteine waren die Übernahme der Vertriebsverantwortung für sämtliche Anlageklassen an der Schweizer Börse, die mir

2015 anvertraut wurde. In dieser Zeit lancierten wir den nicht einsehbaren Liquiditätspool für Schweizer Aktien, SwissAtMid, und den weltweit ersten ETP auf Krypto-Basiswerte im Jahr 2018 sowie 2021 den ETF Quote on Demand Service, der kontinuierlich Handelsrekorde aufstellt. Zudem hatte ich die Ehre, die Schweizer Börse in zahlreichen öffentlichen Rollen und Veranstaltungen zu repräsentieren, darunter der «Börsen-Talk Flagship Event» und die «B1G Numbers» Videocasts.

Mein besonderer Dank gilt unseren Kunden, deren Vertrauen und Zusammenarbeit uns stets motiviert haben, sowie unseren Geschäftspartnern und Weggefährten, deren Unterstützung massgeblich zu unserem Erfolg beigetragen hat. Ein herzliches Dankeschön geht an meine Kollegen und Mitarbeiter bei SIX. Ihr unermüdlicher Einsatz, Fachwissen und Teamgeist sind die Grundlage für unsere Erfolge. Ihr Beitrag ist von unschätzbarem Wert, und ich bin überzeugt, dass sie zusammen mit unseren Kunden auch in Zukunft Grosses erreichen werden. Diesen Esprit werde ich sehr vermissen.

**Möchten Sie Details zu Ihren Zukunftsplänen mit uns teilen?**

Nach über 40 Jahren in der Finanzindustrie in verschiedenen Rollen im In- und Ausland freue ich mich auf dieses neue Kapitel und überlasse meine Aufgaben den talentierten Kollegen bei SIX. Nun werde ich versuchen, die richtige Balance zwischen neuen beruflichen Tätigkeiten, Familie und Hobbys zu finden. Die Dynamik bei SIX und in der Industrie wird mir sicherlich fehlen, aber ich freue mich sehr auf die Möglichkeit, bestehende und neue Interessen und Leidenschaften zu vertiefen und zu erkunden. Zum Schluss möchte ich ein grosses DANKE an alle aussprechen: Danke für eure Zeit, eure

Unterstützung und die freundschaftliche Zusammenarbeit, die ich in all den Jahren erfahren durfte.

**Vielen Dank für das Interview! ■**



**André Buck**

Als Head Debt Capital Market in der Unit Exchanges von SIX war André Buck seit Mitte 2024 für den Vertrieb und das Produktmanagement von festverzinslichen Wertpapieren und Strukturierten Produkten bei BME und SIX Swiss Exchange verantwortlich. Er ist Mitglied der Geschäftsleitung Exchanges und SIX Swiss Exchange AG. André leitete den Vertrieb aller Assetklassen, die Entwicklung des CONNEXOR-Referenzdatenangebots sowie das Education-Team. Seit 2009 bei SIX, begann er als Head Sales & Marketing für Scoach Schweiz. Mit 14 Jahren Handels Erfahrung bei UBS und der Zürcher Kantonalbank war er auch Head Sales bei der Bank Vontobel. Seit 2016 leitet er die Kommission für Strukturierte Produkte und ist seit 2018 Vorstandsmitglied von Contineo.

# Wachstumsimpulse für die BX Swiss und Ausblick auf die kommenden Jahre

SERGE NUSSBAUMER

**Wie hat sich das Börsenjahr 2024 auf die BX Swiss ausgewirkt, und welche Entwicklungen waren besonders prägend?**

*Lucas Bruggeman:* Das Börsenjahr 2024 war in vielerlei Hinsicht bemerkenswert. Trotz einer insgesamt eher angespannten Wirtschaftslage, beispielsweise in der deutschen Industrie, zeigten die globalen Finanzmärkte positive Entwicklungen. Diese Trends spiegelten sich auch im Handelsvolumen an der BX Swiss wider. Leitzinssenkungen oder der Ausgang der US-Wahlen sorgten für Impulse und führten zu einem erhöhten Anlageinteresse – auch im Bereich der Strukturierten Produkte. Besonders hervorzuheben ist der Anstieg bei den Kryptowerten. Nachdem die Kurse der digitalen Werte in den letzten Jahren stark schwankten, erreichten sie 2024 neue Höchststände. Auch Rohstoffe wie Gold erfreuten sich grosser Beliebtheit, da sie von Anlegerinnen und Anlegern vermehrt als Absicherung gegen Unsicherheiten genutzt wurden.

Rückblickend war 2024 für die BX Swiss ein Jahr der Weiterentwicklung. Unsere Wachstumsstrategie bewährt sich, und die positive Entwicklung des Handelsvolumens im Jahr 2024 gibt uns Rückenwind für 2025. Wir sind überzeugt, dass wir unsere Marktposition weiter stärken und gemeinsam mit unseren Partnern neue Wege gehen können.

**Inwiefern haben sich die Entwicklungen in 2024 auf das Handelsvolumen der BX Swiss ausgewirkt?**

*Lucas Bruggeman:* Das Handelsvolumen an der BX Swiss hat sich erneut dynamisch entwickelt. Die Anzahl der Trades hat sich im Vergleich zum Vorjahr mehr als verdoppelt. Diese Entwicklung ist nicht zuletzt auf unsere Partnerschaften und Initiativen zurückzuführen. Besonders hervorzuheben ist die Einführung von Sparplänen, die in der Schweiz immer beliebter werden.

Interessanterweise kommen die Impulse für diese Sparpläne weniger von traditionellen Banken, sondern zunehmend von Digitalbanken und FinTech-Unternehmen. Ein gutes Beispiel ist das Angebot «neon invest» des Zürcher FinTechs neon. Seit Anfang 2024 können Kundinnen und Kunden über die App ETF-Sparpläne nutzen und regelmässig in Wertpapiere investieren. Der Handel erfolgt dabei über die BX Swiss. Solche innovativen und leicht zugänglichen Angebote sprechen insbesondere neue Anlegergruppen an.

Diese neuen Möglichkeiten machten sich auch im Handel mit Strukturierten Produkten bemerkbar. Wir sehen eine zunehmende Nachfrage sowohl von erfahrenen als auch von neuen Anlegerinnen und Anlegern, die gezielte Anlagestrategien umsetzen und ihre Portfolios diversifizieren möchten.

**Wie hat sich das Handelsvolumen speziell im Bereich der Strukturierten Produkte an der BX Swiss im Jahr 2024 entwickelt?**

*David Kunz:* Sehr positiv! Die Entwicklung des Turnovers war beeindruckend – mit einer Steigerung von knapp 77% im Vergleich zum Vorjahr sprechen wir von einem «All-Time Record». Diese Zahlen zeigen, dass Strukturierte Produkte weiter an Bedeutung gewinnen.

Betrachtet man die einzelnen Produktkategorien, so sticht besonders die Kategorie: «Renditeoptimierung» hervor. Sie macht knapp 52% des Gesamtvolumens aus, wobei Barrier Reverse Convertibles besonders gefragt waren. An zweiter Stelle steht die Kategorie «Partizipation» mit einem Anteil von rund 43%. Hier

«Die Anzahl der Trades an der BX Swiss hat sich im Vergleich zum Vorjahr mehr als verdoppelt.»

spielten Tracker-Zertifikate eine entscheidende Rolle. Der verbleibende Anteil am Gesamtvolumen von rund 6% entfällt auf Hebelprodukte. In diesem Bereich sehen wir noch Wachstumspotenzial, auch weil es klare Argumente für ihre Relevanz gibt. Die Produkte sind für aktive Anlegerinnen und Anleger gerade in volatilen Zeiten attraktiv und ermög- ▶

lichen es, bestimmte Marktmeinungen schnell umzusetzen, ohne grosse Kapitalreserven binden zu müssen.

### Welche Faktoren haben Ihrer Meinung nach zur deutlichen Steigerung des Handelsvolumens im Bereich der Strukturierten Produkte beigetragen?

*David Kunz:* Hier sind zwei wesentliche Faktoren zu nennen: Zum einen hat das insgesamt positive Börsenjahr 2024 die Nachfrage nach renditeoptimierenden Produkten angekurbelt. Diese erfreuen sich erfahrungsgemäss in einem positiven Marktumfeld grosser Beliebtheit. Der Barrier Reverse Convertible ist nach wie vor das gefragteste Strukturierte Produkt der Schweizer Anlegerinnen und Anleger. Unsere Auswertungen bestätigen dies. Zum anderen war der Hype um die Kryptowerte gegen Ende des Jahres ein wichtiger Treiber. Viele Anlegerinnen und Anleger wollten von den Kursanstiegen von Bitcoin und Ethereum profitieren und nahmen vermehrt Tracker Zertifikate auf Kryptowerte in ihre Portfolios auf.

### Was sind generell die wichtigsten Vorhaben der BX Swiss für das neue Jahr?

*Lucas Bruggeman:* Auch im neuen Jahr werden wir unsere Wachstumsstrategie konsequent weiterverfolgen. Ein zentrales Ziel bleibt die Steigerung des Handelsvolumens – sowohl in Bezug auf die Anzahl der Trades als auch auf den Umsatz. Dafür bieten wir weiterhin attraktive Handelsbedingungen für potenzielle Emittenten und Handelsteilnehmer und pflegen ein stabiles, sicheres Handelsumfeld für Anlegerinnen und Anleger – auch in dynamischen Marktsituationen.

Ein besonderes Highlight erwarten wir von unserer Schwestergesellschaft BX Digital. Sie verfolgt das Ziel, einen transparenten, zugänglichen und liquiden Markt für digitale

Vermögenswerte auf Basis der Blockchain-Technologie in der Schweiz zu schaffen. Das entsprechende Gesuch wurde bereits bei der FINMA eingereicht. Wir sind überzeugt, dass diese Entwicklung den Handel in der Schweiz revolutionieren wird.

### Welches sind Ihre persönlichen Erwartungen für das Jahr 2025?

*Lucas Bruggeman:* Besonders am Herzen liegt uns die Unterstützung und Förderung der Privatanlegerinnen und -anleger. Das bedeutet für uns: Abbau von Barrieren und Hemmschwellen beim Thema Geldanlage und Vermittlung von Basiswissen. Um diese Vorhaben voranzutreiben, werden wir weiterhin kontinuierlich unsere Online-Plattform BX Plus – «Die Schweizer Plattform für Wissen und News rund um die Börse» – weiterentwickeln. Ein wichtiger Schwerpunkt wird der Ausbau unserer Börsenakademie sein. Mit Videos, Tutorials und gezielten Kooperationen wollen wir das Thema Geldanlage einfach und spielerisch vermitteln, damit Privatanlegerinnen und Privatanleger fundierte Investitionsentscheidungen treffen können.

*David Kunz:* Aus Marktsicht erwarten wir auch für das laufende Jahr eine dynamische und spannende Entwicklung. Die Kapitalmärkte werden weiterhin stark von makroökonomischen und geopolitischen Themen geprägt sein. Insbesondere das Thema Zinsen wird die Märkte weiterhin beschäftigen. Allgemein wird mit weiteren Zinssenkungen gerechnet, die zwar in kleinen Schritten, aber mit klarer Tendenz nach unten erfolgen könnten. Von dieser Entwicklung könnten positive Impulse für die Aktienmärkte ausgehen. Geopolitische Spannungen und Themen wie Handelszölle oder die Forderung nach höheren Verteidigungsausgaben der NATO-Staaten könnten sich ebenfalls auf die Märkte auswirken und für zusätzliche Dynamik sorgen.

Wir rechnen mit volatilen Phasen, in denen erfahrungsgemäss die Nachfrage nach Strukturierten Produkten steigt. Anlegerinnen und Anleger suchen in solchen Zeiten verstärkt nach Möglichkeiten, ihre Portfolios abzusichern und gezielte Renditen zu erzielen.

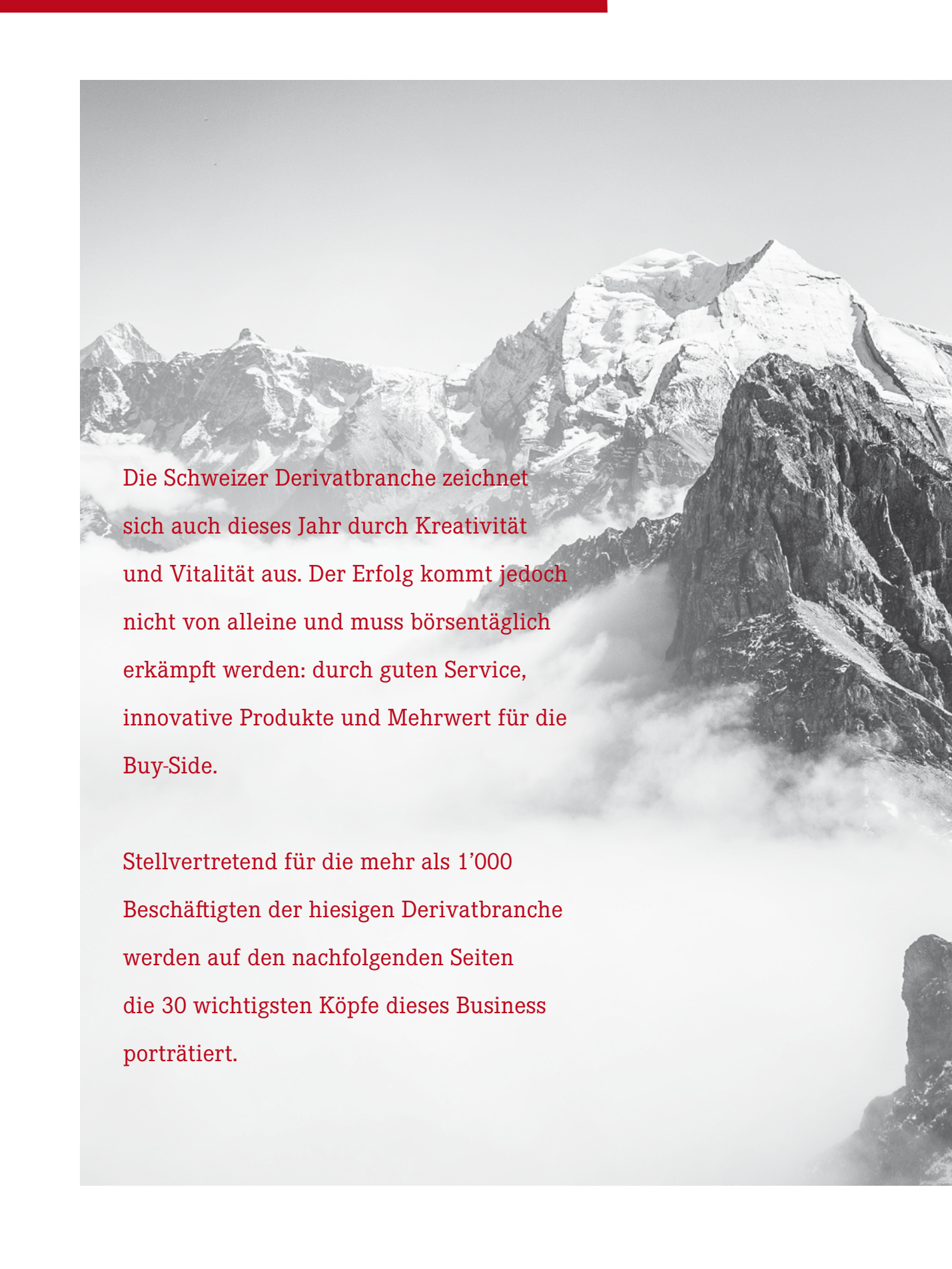
Vielen Dank für das Interview! ■



**Lucas Bruggeman** ist seit 2020 CEO der BX Swiss AG. Zuvor war er sieben Jahre bei Sentifi AG, wo er für den Bereich Alternative Daten verantwortlich war. Sentifi wurde während seiner Zeit dort als Swisscom Startup und Swiss Fintech des Jahres ausgezeichnet. Bruggeman war zudem Mitgründer des SSPA und sieben Jahre im Vorstand.



**David Kunz** ist COO und stellvertretender CEO der BX Swiss. Er hat massgeblich zur Entwicklung des Segments für Strukturierte Produkte (deriBX) und zur Etablierung der BX Swiss Index-Familie beigetragen. Zudem ist er Mitglied der Expert Group «Public Distribution» der Swiss Structured Products Association (SSPA).



Die Schweizer Derivatbranche zeichnet sich auch dieses Jahr durch Kreativität und Vitalität aus. Der Erfolg kommt jedoch nicht von alleine und muss börsentäglich erkämpft werden: durch guten Service, innovative Produkte und Mehrwert für die Buy-Side.

Stellvertretend für die mehr als 1'000 Beschäftigten der hiesigen Derivatbranche werden auf den nachfolgenden Seiten die 30 wichtigsten Köpfe dieses Business porträtiert.



# die **30** wichtigsten **Köpfe**

im Schweizer Markt  
für Strukturierte Produkte

## **VOTING-PROZESS**

Die 30 wichtigsten Köpfe wurden durch gut 600 Vertreter der Derivatbranche, Vermögensverwaltern und Wirtschaftsjournalisten gewählt. Um auch in diesem Aspekt unabhängig agieren zu können, sind Finanzmedien bei der Nominierung ausgenommen. Jede/r Wählende konnte bei der Abstimmung maximal zehn Personen aus einer Nominierten-Liste seine Stimme geben und zusätzliche Personen auf die Nominierungsliste setzen lassen. Auf Basis dieser Stimmen wurden die Top 30 erstellt.

VONTOBEL / SSPA  
**GEORG  
VON WATTENWYL**



Georg von Wattenwyl verantwortete die letzten fünf Jahre als CEO von Vontobel Singapore die Geschicke von Vontobel in Asien. Zudem war er Chairman der Schweizer Handelskammer. Vor seiner Zeit in Asien war er 20 Jahre in verschiedenen leitenden Funktionen im Bereich Vontobel Structured Products tätig. Zurück in der Schweiz verantwortet Georg von Wattenwyl nun das institutionelle Geschäft mit strukturierten Produkten weltweit und ist seit Ende 2023 Präsident der Swiss Structured Products Association (SSPA).

Georg von Wattenwyl ist diplomierter Bankfachexperte und Absolvent des Executive Programms der Swiss Banking School und des International Executive Programms der Insead in Fontainebleau und Singapur.

SIX SWISS EXCHANGE  
**ANDRÉ  
BUCK**



Als Head Debt Capital Market in der Geschäftseinheit Exchanges von SIX verantwortet André Buck seit 2024 den Vertrieb und die Weiterentwicklung der Bereiche Fixed Income und Strukturierte Produkte an der spanischen Börse BME (Bolsas y Mercados Espanoles) wie auch an SIX Swiss Exchange. Er ist Mitglied der Geschäftsleitung von Exchanges und von SIX Swiss Exchange AG. Weiter verantwortet André Buck den Vertrieb und die Weiterentwicklung des CONNEXOR Referenzdaten Offerings wie auch das Education Team, welches Händlerprüfungen und -Zulassung an der Schweizer Börse organisiert und durchführt. Seine Erfahrung hat ihn ebenfalls nach Hong Kong gebracht, wo er seit 2018 als Mitglied des Verwaltungsrates eines internationalen Unternehmens im Bereich Strukturierte Produkte agiert. Er absolvierte diverse Ausbildungsprogramme wie das Intern Bank Management Programm des Swiss Finance Institute SFI und das SIX Executive Development Programm. Er ist verheiratet und Vater von zwei erwachsenen Kindern.

ZÜRCHER KANTONALBANK

CURDIN  
SUMMERMATTER

Curdin Summermatter ist seit 2007 im Bereich Strukturierte Produkte der Zürcher Kantonalbank tätig, seit 2015 leitet er als Mitglied der Direktion den Verkauf der Strukturierten Produkten. Davor war er in verschiedenen Abteilungen innerhalb der Bank tätig. Curdin Summermatter ist zudem Mitglied der Kommission für Strukturierte Produkte der Swiss Exchange SIX sowie in der Arbeitsgruppe Standard der Swiss Structured Products Association tätig. Der studierte Betriebsökonom und Finanzanalyst (CIIA) verfiel über einen MBA der University of Chicago.

RAIFFEISEN SCHWEIZ

WILLI F.X.  
BUCHER

Willi F. X. Bucher ist seit 2017 verantwortlich für den Bereich Strukturierte Produkte & FX Advisory bei Raiffeisen Schweiz im Department Firmenkunden, Treasury & Markets und ist Vorstandsmitglied bei der SSPA. Er ist KSZ Betriebsökonom und besuchte das Executive Program am Swiss Finance Institute. Seine berufliche Laufbahn begann er bei der Schweizerischen Bankgesellschaft, bei welcher er im Bereich Aktien und Aktienderivate verschiedene Verkaufs- und Handelsfunktionen zu verantworten hatte. Nach der Fusion zwischen der SBG und dem SBV leitete er ab 1998 den Bereich Equities Sales Trading bei der UBS. Im Jahr 2005 machte sich Bucher selbstständig und bot nach entsprechenden Ausbildungen Einzel- und Teamcoaching an. Von 2008 bis 2017 war er bei der Bank Julius Bär und leitete die Einheit «Structured Products Distribution», bevor er dann zu Raiffeisen wechselte.

LUZERNER KANTONALBANK

TOPATIGH CLAUDIO



Claudio Topatigh ist Leiter des Kompetenzzentrums für Strukturierte Produkte bei der Luzerner Kantonalbank, zu der er im August 2017 stiess. Zuvor war er in leitenden Positionen während vier Jahren bei der Raiffeisen-Gruppe und sieben Jahre bei der Zürcher Kantonalbank im Bereich der strukturierten Anlagelösungen aktiv. Von 1998 bis 2007 trug er als Partner bei der Swiss Capital Group die Verantwortung für die Vermarktung von strukturierten Anlageprodukten. Der studierte Betriebswirtschaftler und Finanzanalyst war ab 1994 im Investment Banking der UBS tätig und leitete dort das Handelsgeschäft für Strukturierte Produkte. Seit Sommer 2010 ist er im Besitz des Master of Advanced Studies in Finance der UZH/ETH.

LUZERNER KANTONALBANK

WOLFERS SINAH



Sinah Wolfers ist seit Juni 2017 Head Sales Strukturierte Produkte bei der Luzerner Kantonalbank AG (LUKB) und hat dort den Bereich Strukturierte Produkte von Grund auf mit aufgebaut. Sinah Wolfers begann 2006 im Bereich der Strukturierten Produkte bei der Swiss Capital Group zu arbeiten, gefolgt von 7 Jahren bei der Zürcher Kantonalbank und 4 Jahren bei der Raiffeisengruppe im gleichen Bereich. Zuletzt leitete sie den Verkauf für Strukturierte Produkte bei Raiffeisen Schweiz. Sinah Wolfers ist Mitglied der Arbeitsgruppe «Standards» der Swiss Structured Products Association (SSPA) sowie der Arbeitsgruppe «Legal & Regulation». Sie studierte Betriebswirtschaft an der Universität Zürich und erwarb dort den Master of Arts in Finance.

LEONTEQ SECURITIES

MANUEL  
DÜRR

Manuel Dürr ist seit 2009 bei Leonteq und leitet seit 2013 den Bereich Public Solutions. Er wurde 2019 zum Managing Director befördert und hat Leonteqs Auftritt, insbesondere im Schweizer Markt, massgeblich mitgeprägt. Während dieser Zeit hat sich Leonteq zu einem führenden Anbieter von börsennotierten strukturierten Anlageprodukten in der Schweiz entwickelt, ist Zusammenarbeiten mit renommierten Newsportalen für die Lancierung von Tracker-Zertifikaten eingegangen und hat heute eine führende Position beim Angebot von Krypto-Assets in verbriefter Form. Davor war Manuel Dürr bei PricewaterhouseCoopers, Goldman Sachs International und bei Sal. Oppenheim jr. & Cie. (Schweiz) AG tätig. Manuel Dürr studierte an der Universität Konstanz, an der Copenhagen Business School sowie an der Universität Zürich Ökonomie mit Vertiefungsrichtung Finanzen. Er ist Mitautor des Buches «Optionen, Derivate und Strukturierte Produkte».

MAVERIX SECURITIES

ROMAN  
PRZIBYLLA

Roman Przybylla ist Head Sales & Public Solutions und Mitglied der Geschäftsleitung bei Maverix Securities AG. Der studierte Diplom-Kaufmann war in den vergangenen 15 Jahren in verschiedenen Führungspositionen im Bereich der Strukturierten Produkte für die HSBC in Düsseldorf sowie die Deutsche Bank und die Commerzbank in Frankfurt tätig und baute dort den digitalen Vertrieb für Zertifikate, Hebelprodukte und ETFs auf. Zuletzt leitete er bei Vontobel in Zürich das Vertriebsteam für Strukturierte Produkte, AMCs und deritrade an Banken in der Schweiz und Liechtenstein. Seit März 2022 ist er nun Mitglied der Geschäftsleitung bei Maverix Securities AG, leitet das Sales Team am Hauptsitz in Zürich und treibt mit seiner Erfahrung den Vertrieb von Anlagelösungen innerhalb der Schweiz voran, sowie skaliert diese über ETPs und AMCs auch an neue Kundengruppen wie Privatanleger.

BNP PARIBAS (SUISSE)  
**BRUNNER** IRENE



Irene Brunner ist seit Mai 2018 Mitglied der Direktion bei BNP Paribas und als Head Sales & Marketing für den Bereich Exchange Traded Solutions Schweiz verantwortlich. Ihr Team kümmert sich um die Kreation und den Vertrieb von börsengehandelten Strukturierten Produkten sowie um die Entwicklung der Emissionsplattform in der Schweiz. Von 2005 bis 2013 war sie bei der Royal Bank of Scotland (vormals ABN Amro Bank N.V.) in London und Zürich tätig, wo sie den Bereich Public Distribution Schweiz & Frankreich leitete und anschliessend bei der Deutschen Bank in Zürich in einer ähnlichen Position. Irene Brunner studierte Betriebswirtschaftslehre in Wien und Paris mit Fokus Finanzwirtschaft und Kapitalmarktforschung. Sie vertritt BNP Paribas im Schweizerischen Verband für Strukturierte Produkte und leitet seit 2010 das EUSIPA Kategorisierungskomitee.

SOCIÉTÉ GÉNÉRALE  
**BÖHLER** DOMINIQUE



Dominique Böhler begann seine Strukturierte Produkte Laufbahn 2004 bei der Dresdner Kleinwort, zuständig für den öffentlichen Vertrieb Strukturierte Produkte in Frankreich. Nachdem er 2009 zur Commerzbank in der Schweiz wechselte wurde sein Verantwortungsbereich mit ETFs ergänzt. Er ist Mitglied bei verschiedenen Branchenverbänden. Seit Januar 2020 steht er in Diensten von Société Générale. Dominique Böhler ist Absolvent der University of Oxford und der London School of Economics. Er ist verheiratet und Vater eines Sohnes.

VONTOBEL  
VIVIEN  
**SPARENBERG**

Aufsteigerin  
des Jahres\*



\*Grösste Rangverbesserung

Vivien Sparenberg ist seit 2015 für Vontobel tätig. Im Jahr 2020 übernahm sie die Funktion des Head Flow Products Distribution Switzerland und betreut mit ihrem Team Privatanleger auf dem Schweizer Markt. Zuvor sammelte sie praktische Erfahrungen im Bereich Strukturierte Produkte bei BNP Paribas und Commerzbank und absolvierte ihren Bachelor an der Hochschule Osnabrück.

SWISSQUOTE  
ROBIN  
**LEMANN**



Robin Lemann ist seit November 2021 Head Institutional Sales und Partners Business bei Swissquote Bank. Er verantwortet das Neukundengeschäft und die Expansion mit Institutionellen Kunden sowie das Partners Geschäft mit Funds, ETFs und Strukturierte Produkte. Robin verfügt über mehr als 20 Jahre Erfahrung in der Finanzindustrie. Während seiner Laufbahn hatte er leitende Positionen in den Bereichen Trading, Marketing, Sales und Distribution bei global tätigen Unternehmen inne. So war er als Head Public Distribution bei der UBS Investment Bank massgeblich am Aufbau des Öffentlichen Vertriebs für Strukturierte Produkte beteiligt und hat diesen Bereich geleitet. Es folgten weitere Stationen, unter anderem als Geschäftsleitungsmitglied bei Crypto Finance AG oder als Head Financial Products & Advisory bei Bank Vontobel. Robin hat einen Bachelor-Abschluss in Business Administration von der Zürcher Hochschule für Angewandte Wissenschaften und ist Certified Crypto Finance Expert.

RAIFFEISEN SCHWEIZ

DAMIR  
**CAVKA**



Damir Cavka ist seit dem August 2023 bei der Raiffeisen Schweiz im Bereich Structured Products & FX Advisory tätig. Hier verantwortet er als Abteilungsleiter das Sales Structured Products. Zuvor war er als Leiter des Derivathandels bei der Basler Kantonalbank unter anderem zuständig für die Emission und den Vertrieb von Strukturierten Produkten. Unter seiner Führung hat die Basler Kantonalbank die Emissionstätigkeit Strukturierter Produkte wieder aufgenommen und weiter etabliert. Nach seiner kaufmännischen Banklehre bei der Privatbank Rahn & Bodmer war Damir Cavka bei verschiedenen Banken im Trading tätig; unter anderem bei der Société Générale, Bank Leu, Bank Julius Bär und der Banca del Gottardo wo er 2001 mitverantwortlich war für den Aufbau des Derivate Trading Desks. Damir Cavka blickt zurück auf eine über 25-jährige Erfahrung im Handel mit Derivaten und Strukturierten Produkten.

SIX SWISS EXCHANGE

SÉBASTIEN  
**NEUKOM**



Sébastien Neukom ist Head Structured Products Sales bei der Schweizer Börse. Zur SIX stiess er im Juni 2016. Er zeichnet sich verantwortlich für die Akquisition neuer Teilnehmer und Produktemittenten im Bereich Strukturierte Produkte sowie für die Weiterentwicklung der Handelsplattformen. Zuvor war er während rund acht Jahren für die Bank Vontobel in Singapur, Zürich und Frankfurt als Senior Advisor Financial Products tätig. In Singapur war er für den Geschäfts- und Kundenaufbau der Asien Pazifik Region verantwortlich. In Zürich betreute und akquirierte er Banken, Family Offices und externe Vermögensverwalter. Zuvor arbeitete der zweisprachig aufgewachsene Derivate-Spezialist als Händler im Bereich der Eigengeschäfte bei der BEKB. Sébastien Neukom ist seit 2021 Jurymitglied der Swiss Derivative Awards sowie Mitglied der Arbeitsgruppe «Public Distribution» der SSPA.

BANQUE CANTONALE VAUDOISE

ERWIN  
NAESCHER

Erwin Naescher ist für den Verkauf von Strukturierten Produkten verantwortlich und koordiniert ein Verkaufsteam in Lausanne und Zürich. Er begann seine berufliche Laufbahn bei Leonteq Securities in Zürich. 2017 wechselte er zur BCV in Lausanne, und 2019 eröffnete er den Desk für Strukturierte Produkte in Zürich.

Er hat einen Master of Science in Finance der Universität Neuenburg und spricht fließend Deutsch, Französisch und Englisch.

SOCIÉTÉ GÉNÉRALE

NICOLAS  
DE JOANNIS

Nicolas de Joannis leitet seit 2019 den Vertrieb von Cross-Asset Strukturierten Produkten der Société Générale Corporate & Investment Banking in der Schweiz. Er betreut in dieser Funktion Privatbanken, Versicherungen, Vermögensverwalter und Broker.

Seine berufliche Laufbahn begann er 2000 bei der Société Générale Corporate & Investment Banking in Zürich, wo er seither in verschiedenen Positionen im Bereich Strukturierte Produkte und Derivative tätig war. Nicolas de Joannis ist diplomierter Wirtschafts-Ingenieur, hält ein Master Degree in Finanzwissenschaft und ist CFA Charterholder. Er ist verheiratet und Vater von zwei Töchtern und einem Sohn.

VONTOBEL  
**KOH**  
EUN-KYUL



Eun-Kyul Koh ist Head des White-Labeling Partnership Teams bei Vontobel. Sie hat einen dreifachen Masterabschluss in Management mit Schwerpunkt Finance (ESCP Europe). Ihre Karriere startete 2007 im Strukturierten Produkte Markt der Schweiz bei Merrill Lynch und Commerzbank und entfaltete sich im asiatischen Markt in Singapur und Hongkong bei Leonteq Securities. Eun-Kyul Koh ist seit 2021 bei der Bank Vontobel in Zürich tätig und leitete bis 2024 den Vertrieb und Ausbau der kundenzentrierten strukturierten Investment Lösungen und AMCs für Vermögensverwalter und Privatkunden. Seit 2024 ist Eun-Kyul Koh für den Schweizer und Internationalen Ausbau der White-Labeling Partnerschaften für Strukturierte Produkte der Bank Vontobel verantwortlich.

BANQUE CANTONALE VAUDOISE  
**BOCHICCHIO**  
VINCENZO



Vincenzo Bochicchio ist seit dem 1. September 2022 bei der Banque Cantonale Vaudoise (BCV) für das strukturierte Geschäft (Strukturierung, Handel und Verkauf) verantwortlich. Davor war er als Head of Development & Trading verantwortlich für die Handels- und Geschäftsentwicklungsinitiativen mit dem Ziel, den Bereich der Strukturierten Produkte der BCV aus finanzieller, wirtschaftlicher und regulatorischer Sicht zu unterstützen. Davor arbeitete er 13 Jahre lang bei Man Investments, wo er verschiedene Funktionen innehatte, wie z.B. als Head of Product Modeling und Global Head of Product Structuring, verantwortlich für das Produktentwicklungs- und Beratungsgeschäft von traditionellen und alternative Strategien. Davor war er vier Jahre bei Swiss Re Financial Products in New York und London als Strukturierer für die Ideenfindung, Strukturierung und Preisgestaltung von fondsgebundenen Produkten tätig. Er hat ein Diplom in Theoretischer Physik, ein Zertifikat in Betriebswirtschaft und einen Master in Finanzen von der Universität Lausanne.

Neueinsteiger  
des Jahres

LEONTEQ SECURITIES

BASTIAN  
**HELLER**



Bastian Heller verantwortet in seiner Position als Managing Director & Head of Sales Zürich bei Leonteq Securities AG den Vertrieb Strukturierter Anlageprodukte an Vermögensverwalter, Family Offices, Institutionellen Kunden und Pensionskassen. Nach seinem Studium an der Universität Hamburg mit Abschluss Diplom-Kaufmann und den Schwerpunkten Bankbetriebslehre, International Finance und Recht der Wirtschaft hat er seine Karriere bei der M.M. Warburg & Co. in Hamburg begonnen, nach einer Station bei der Commerzbank AG in London wechselte er im Jahr 2012 zur Leonteq Securities AG in Zürich und ist seit 2020 in leitender Position tätig. Mit seiner umfassenden Erfahrung und Fachkenntnis hat er sich als renommierter Experte für Strukturierte Produkte in der Branche etabliert.

SWISSQUOTE

MARC  
**BÜRKI**



Marc Bürki schloss 1987 sein Studium als Elektroingenieur an der ETH Lausanne (EPFL) ab und begann seine Karriere als Telekommunikationsspezialist bei der European Space Agency (ESA) in Nordweijik (Holland). 1990 bis 2002 war er Miteigentümer und Mitgeschäftsführer der Kommunikationsagentur Marvel Communications. 1997 hat er Swissquote mitgegründet. 2002 wurde Marc Bürki zum CEO der Swissquote Group Holding AG und der Swissquote Bank AG ernannt. Zudem ist er Verwaltungsratspräsident der Unternehmen Swissquote MEA Ltd, Dubai, UAE (seit 2012), Swissquote Ltd, London, UK und Swissquote Asia Ltd, Hongkong (seit 2014), Swissquote Pte. Ltd, Singapur, und Swissquote Bank Europe SA, Luxemburg (seit 2019), sowie seit 2021 der YUH AG, ein gemeinsames Unternehmen von Swissquote und PostFinance. Seit 2017 ist er Mitglied des ETH Rates. Seit 2022 ist er Verwaltungsratsmitglied von Swissquote Capital Markets Ltd in Zypern. Bürki ist zweifacher Familienvater und passionierter Hobbypilot.

INDOSUEZ WEALTH MANAGEMENT

SYLVELINE

**BESSON**



Sylveline Besson begann ihre berufliche Laufbahn 1995 bei der Société Générale in den Bereichen «Interest Rates» und «Foreign Exchange Derivatives». 2001 trat sie Indosuez Wealth Management als Investment Advisor in Genf bei. 2006 wurde sie Leiterin Strukturierte Produkte und 2012 globale Leiterin «Structured Products and OTC Derivatives» der Indosuez Gruppe. 2019 wurde sie Leiterin «Capital Markets» (Forex, Precious Metals, Structured Products, OTC Derivatives und Direct Access Services) für die Schweiz, Asien, den Nahen Osten und Lateinamerika. Seit Mitte 2022 ist Sylveline für die Weiterentwicklung und Förderung des Angebotes aller Produkte und Services des Wealth Managements verantwortlich, einschliesslich Structured Products, Forex, OTC derivatives, Funds, Private Markets, Wealth Structuring, Advisory und Vermögensverwaltung. Im September 2017 wurde sie in die neu geschaffene Position als Buy-Side-Vertreterin in den Vorstand der Swiss Structured Products Association (SSPA) gewählt.

RAIFFEISEN SCHWEIZ

MICHAEL

**SCHNEIDER**



Michael Schneider ist seit Juni 2017 bei Raiffeisen Schweiz als Sales für Strukturierte Produkte tätig und leitet seit September 2024 die Abteilung Structured Products Advisory. Seine Berufskarriere startete er als Händler (Cross Asset Execution) und arbeitete insgesamt 10 Jahre für die Leumi Private Bank, bevor er Sales für Europäische Aktien für Kepler arbeitete. Zurück bei Leumi Private Bank baute er das Advisory-Desk auf und fokussierte sich ab diesem Zeitpunkt auf die Strukturierten Produkte in allen Anlageklassen. Als Sales für Strukturierte Produkte arbeitete er danach drei Jahre für Leonteq. Während seiner Laufbahn absolvierte er die Weiterbildung zum Betriebsökonom (dipl. OEK) und zum Bachelor in Business Administration (BsC.). Bei Raiffeisen Schweiz vermittelt er sein Struki-Knowhow mittels verschiedenen Ausbildungsgefässen an die Berater.

UBS

ALLET JÉRÔME



Jérôme Allet begann seine berufliche Laufbahn 2011 bei der UBS Investment Bank im Bereich Global Equity Derivatives. 2017 übernahm er die Position des Head Public Distribution Schweiz mit Verantwortung für den öffentlichen Vertrieb von strukturierten Hebel- und Anlageprodukten, die Marketing-Strategie für die Schweiz sowie den Webauftritt UBS KeyInvest. Seit 2018 ist er zusätzlich für White Labelling-Lösungen im Bereich Hebelprodukte in Europa zuständig.

Allet ist Mitglied der Arbeitsgruppe «Standards» des Schweizerischen Verbands für Strukturierte Produkte. Er hält einen Master in Banking und Finance der Universität St. Gallen sowie einen CEMS Master in International Management der HEC Paris. Jérôme Allet ist verheiratet und Vater einer Tochter.

ZÜRCHER KANTONALBANK

STEIGMEIER SIMON



Simon Steigmeier ist seit 2017 im Bereich Verkauf Strukturierte Produkte der Zürcher Kantonalbank tätig. Davor war er in verschiedenen Positionen im Private Banking der Zürcher Kantonalbank und der Neue Aargauer Bank tätig. Simon Steigmeier hat Betriebsökonomie mit Vertiefung Banking & Finance studiert und hält von der Azek den Titel als Certified International Investment Analyst und Certified ESG Analyst.

Wieder-  
einsteiger  
des Jahres

J. SAFRA SARASIN

REY DAVID



David Rey leitet das Structuring Desk der Bank J. Safra Sarasin AG, das für die Entwicklung, die Produktion und den globalen Vertrieb von Strukturierten Produkten (sowohl Eigenemissionen wie auch durch Dritte emittierte Produkte) und Derivate-Anlagelösungen verantwortlich ist. Er stiess, von der UBS kommend, im Jahre 2007 zur Bank J. Safra Sarasin AG. Vor der beruflichen Karriere war er in verschiedenen Research-Positionen an den Universitäten St. Gallen und Basel tätig. David Rey studierte an den Universitäten Bern, Lancaster und hauptsächlich St. Gallen, wo er 2004 im Bereich «Finance & Capital Markets» promovierte. In den Jahren 2009 bis 2012 war er Mitglied der Risikokommission des Schweizerischen Verbandes für Strukturierte Produkte.

BANQUE CANTONALE VAUDOISE

VAUTHEY ERIC



Als Leiter des Handels der Banque Cantonale Vaudoise (BCV) in Lausanne ist Eric Vauthey verantwortlich für die Bereiche Devisen, Strukturierte Produkte und Börsen Executions. Direkt nach seiner Banklehre war er als Devisenhändler tätig und hat danach eine Management-Ausbildung (Intercadres Lausanne), den Bankspezialisten bei der Swiss Banking School in Zürich und einen MBA an der IMD Lausanne absolviert. Seine berufliche Laufbahn hat Eric Vauthey bei der Graubündner Kantonalbank gestartet. Anschliessend war er für die Credit Suisse in Toronto tätig, bevor er in den 90ern zur BCV zurückkam. Als Vater von zwei Kindern verbringt er einen Grossteil seiner Freizeit in den Bergen - im Sommer auf den Wanderwegen, im Winter auf oder neben den Pisten.

BANK JULIUS BÄR

SHANIL  
BENTOTAGE

Shanil S. Bentotage ist seit 2019 Leiter des Bereichs Structured Products Institutional Sales bei Julius Baer in Zürich. In dieser Position ist er verantwortlich für den Verkauf von Strukturierten Produkten an Vermögensverwalter, Banken und institutionelle Investoren.

Shanil begann seine Karriere bei Credit Suisse in der Abteilung Trade Finance in Genf. 2006 trat er der Bank Julius Baer bei, wo er verschiedene Positionen im Bereich Investment Advisory Service innehatte. 2011 wechselte er in die Markets Abteilung und entwickelte das Angebot an Equity Derivates der Bank in Genf. Shanil hat einen MBA von der HEC Genf.

ZÜRCHER KANTONALBANK

MARKUS  
BADER

Markus Bader ist seit 14 Jahren bei der Zürcher Kantonalbank tätig, seit 2019 als Head of Equity and Structured Products. Zuvor war er in verschiedenen leitenden Funktionen im Bereich Market Risk tätig und leitete diesen Bereich von Oktober 2014 bis Ende 2018. Markus Bader hat an der Universität Zürich in Mathematik promoviert und verfügt über einen Executive MBA der University of Chicago.

UBS

THOMAS  
**WICKI**



Thomas Wicki ist seit Ende 2019 bei der UBS zuständig für den Vertrieb von strukturierten Aktien- und Cross Asset Derivaten an Kunden in der Schweiz. Zuvor leitete er den Verkauf an Institutionelle Kunden. Seine berufliche Laufbahn begann er 2001 bei der UBS, wo er seither in verschiedenen Positionen im Bereich Strukturierte Produkte und Derivate tätig war. Er zeichnete unter anderem für die Einführung des Equity Investors, der elektronischen UBS Plattform zur Gestaltung von massgeschneiderten Strukturierten Produkten, verantwortlich. Seit anfangs 2020 ist er Mitglied des Vorstandes des Verbandes für Strukturierte Produkte (SSPA). Thomas Wicki ist diplomierter Informatik-Ingenieur ETH und CFA Charterholder. Er ist verheiratet und hat zwei Söhne.

BX SWISS

DAVID  
**KUNZ**



David Kunz ist COO der Schweizer Börse BX Swiss und verantwortlich für den Börsenbetrieb. Zudem ist er stellvertretender CEO. In seiner Zeit bei der BX Swiss hat er massgeblich zur Entwicklung des Segments für Strukturierte Produkte - deriBX - sowie zur Etablierung der BX Swiss Index-Familie beigetragen und treibt deren Ausbau kontinuierlich voran. Zudem ist er aktives Mitglied der Expert Group «Public Distribution» des SSPA - Swiss Structured Products Association.

David Kunz ist zertifizierter Certified International Investment Analyst (CIIA). Seine umfassende Expertise im Börsenhandel erwarb er an der Börse Stuttgart, wo er 17 Jahre lang für die EUWAX AG als Händler für Strukturierte Produkte und in weiteren Funktionen tätig war. Sein Fachwissen teilt er mit interessierten Anlegerinnen und Anlegern als Moderator des von ihm initiierten und etablierten YouTube-Formats BX Swiss TV.


# Leichte Börsenkost für mehr Rendite

Der Börsen Podcast mit Roman Przibylla  
und Serge Nussbaumer

Der Börsentalk

# znüni

Erst reden, dann handeln!



[www.znüni.rocks](http://www.znüni.rocks)

## Jeden Mittwoch mit unserem Live-Portfolio

Kein «bla, bla» sondern konkrete Lösungen: Wir ordnen in jeder Episode die Entwicklungen der Märkte ein, besprechen wichtige Ereignisse, laden interessante Experten ein und blicken unabhängig und transparent auf das Angebot der Finanzprodukte.

## Swiss Derivative Awards 2024

# Die Oscars der Schweizer Derivat-Branche



Rund 275 Gäste nahmen an der 19. Ausgabe der Swiss Derivative Awards am 11. April 2024 im Aura in Zürich teil, als die Awards in sieben Produktkategorien sowie die Auszeichnungen für zwei Market Maker, der Research Award und das Prädikat «Top Service» verliehen wurden. Zugelassen waren alle Produkte, die in der Schweiz bis spätestens 2023 emittiert wurden und an SIX Swiss Exchange gelistet sind. Unter den

sieben prämierten Produkten befinden sich fünf Partizipationsprodukte, ein Renditeoptimierungsprodukt und ein Exchange Traded Product (ETP) von sechs verschiedenen Emittenten. Der Research Award 2024 ging an Heiner Beckmeyer von der Universität Münster für seine Arbeit «Machine Learning and Nonlinearities in Asset Pricing». Der in einer renommierten Zeitschrift veröffentlichte Artikel zeigt, dass maschinelles Ler-

nen genauere Prognosen für Delta-gehedgte Optionsrenditen liefert als traditionelle lineare Methoden.

Herzlichen Dank an alle Partner, Gäste und Freunde, die gemeinsam mit uns eine wunderbare Gala gefeiert haben. Wie immer war es ein stimmungsvoller und stilvoller Abend, und die Vorfreude auf die 20. Ausgabe der Swiss Derivative Awards ist bereits gross. ■



# Die Gewinner 2024



## Bestes Aktienprodukt

<b>BARCLAYS</b>
Dropback Note linked to Basket of European Financials
ISIN: CH1252028514

## Bestes Rohstoffprodukt

<b>UBS</b>
Buy-on-Dips-Zertifikat auf Brent Crude Oil Front Month Futures
ISIN: CH1282292072

## Bestes Indexprodukt

<b>VONTOBEL</b>
Step-Down Autocallable Barrier Reverse Convertible auf drei Indizes
ISIN: CH1158662820

## Bestes Edelmetall-/ Währungs-/ Zinsprodukt

<b>LEONTEQ SECURITIES</b>
Outperformance-Zertifikat auf iShares 20+ Year Treasury Bond ETF
ISIN: CH1290295604

## Bestes Produkt auf alternative Basiswerte

<b>LEONTEQ SECURITIES</b>
ETP auf Risk-Adjusted Bitcoin & USD Overnight Interest Index
ISIN: CH1300961203

## Bestes Produkt auf einen aktiven Basiswert

<b>LUZERNER KANTONALBANK</b>
Tracker-Zertifikat auf Margaris No.1 Artificial Intelligence Basket
ISIN: CH1181315248

## Bestes ESG-Produkt

<b>SOCIÉTÉ GÉNÉRALE</b>
Global Waste Management Index-Zertifikat
ISIN: DE000SV24YA3

## Market Maker Hebelprodukte

<b>BANK JULIUS BÄR</b>
------------------------

## Market Maker Anlageprodukte

<b>LUZERNER KANTONALBANK</b>
------------------------------

## Research Award

<b>HEINER BECKMEYER</b>
-------------------------

## Prädikat «Top Service»

<b>LEONTEQ SECURITIES</b>
<b>LUZERNER KANTONALBANK</b>
<b>RAIFFEISEN SCHWEIZ</b>
<b>VONTOBEL</b>

11 Kapitalschutz	
<b>Kapitalschutz-Zertifikat mit Partizipation (1100)</b> <b>Markterwartung</b> <ul style="list-style-type: none"> <li>• Steigender Basiswert</li> <li>• Große Kursrückschläge des Basiswerts</li> </ul>	<b>Kapitalschutz-Zertifikat mit Barriere (1130)</b> <b>Markterwartung</b> <ul style="list-style-type: none"> <li>• Steigender Basiswert</li> <li>• Große Kursrückschläge des Basiswerts</li> <li>• Basiswert wird während Laufzeit obere und untere Barriere nicht berühren oder überschreiten</li> </ul>
<b>Kapitalschutz-Zertifikat mit Twin-Win (1135)</b> <b>Markterwartung</b> <ul style="list-style-type: none"> <li>• Leicht steigender oder leicht sinkender Basiswert</li> <li>• Große Kursrückschläge des Basiswerts</li> <li>• Basiswert wird während Laufzeit obere und untere Barriere nicht berühren oder durchbrechen</li> </ul>	<b>Kapitalschutz-Zertifikat mit Coupon (1140)</b> <b>Markterwartung</b> <ul style="list-style-type: none"> <li>• Steigender Basiswert</li> <li>• Große Kursrückschläge des Basiswerts</li> </ul>
<b>Kapitalschutz-Zertifikat mit Barriere (1155)</b> <b>Markterwartung</b> <ul style="list-style-type: none"> <li>• Leicht steigender oder leicht sinkender Basiswert</li> <li>• Große Kursrückschläge des Basiswerts</li> <li>• Basiswert wird während Laufzeit obere und untere Barriere nicht berühren oder durchbrechen</li> </ul>	<b>Kapitalschutz-Zertifikat mit Coupon (1160)</b> <b>Markterwartung</b> <ul style="list-style-type: none"> <li>• Steigender Basiswert</li> <li>• Große Kursrückschläge des Basiswerts</li> </ul>
<b>Kapitalschutz-Zertifikat mit Barriere (1165)</b> <b>Markterwartung</b> <ul style="list-style-type: none"> <li>• Steigender Basiswert</li> <li>• Große Kursrückschläge des Basiswerts</li> <li>• Basiswert wird während Laufzeit obere und untere Barriere nicht berühren oder überschreiten</li> </ul>	<b>Kapitalschutz-Zertifikat mit Coupon (1170)</b> <b>Markterwartung</b> <ul style="list-style-type: none"> <li>• Steigender Basiswert</li> <li>• Große Kursrückschläge des Basiswerts</li> </ul>
<b>Kapitalschutz-Zertifikat mit Barriere (1175)</b> <b>Markterwartung</b> <ul style="list-style-type: none"> <li>• Steigender Basiswert</li> <li>• Große Kursrückschläge des Basiswerts</li> <li>• Basiswert wird während Laufzeit obere und untere Barriere nicht berühren oder überschreiten</li> </ul>	<b>Kapitalschutz-Zertifikat mit Coupon (1180)</b> <b>Markterwartung</b> <ul style="list-style-type: none"> <li>• Steigender Basiswert</li> <li>• Große Kursrückschläge des Basiswerts</li> </ul>
<b>Kapitalschutz-Zertifikat mit Barriere (1185)</b> <b>Markterwartung</b> <ul style="list-style-type: none"> <li>• Steigender Basiswert</li> <li>• Große Kursrückschläge des Basiswerts</li> <li>• Basiswert wird während Laufzeit obere und untere Barriere nicht berühren oder überschreiten</li> </ul>	<b>Kapitalschutz-Zertifikat mit Coupon (1190)</b> <b>Markterwartung</b> <ul style="list-style-type: none"> <li>• Steigender Basiswert</li> <li>• Große Kursrückschläge des Basiswerts</li> </ul>
<b>Kapitalschutz-Zertifikat mit Barriere (1195)</b> <b>Markterwartung</b> <ul style="list-style-type: none"> <li>• Steigender Basiswert</li> <li>• Große Kursrückschläge des Basiswerts</li> <li>• Basiswert wird während Laufzeit obere und untere Barriere nicht berühren oder überschreiten</li> </ul>	<b>Kapitalschutz-Zertifikat mit Coupon (1200)</b> <b>Markterwartung</b> <ul style="list-style-type: none"> <li>• Steigender Basiswert</li> <li>• Große Kursrückschläge des Basiswerts</li> </ul>

## 12 Renditeoptimierung

12 Renditeoptimierung	
<b>Discount-Zertifikat mit Barriere (1200)</b> <b>Markterwartung</b> <ul style="list-style-type: none"> <li>• Seitwärts tendierender oder leicht steigender Basiswert</li> <li>• Sinkende Volatilität</li> <li>• Basiswert wird während Laufzeit Barriere nicht berühren oder unterschreiten</li> </ul>	<b>Discount-Zertifikat mit Barriere (1210)</b> <b>Markterwartung</b> <ul style="list-style-type: none"> <li>• Seitwärts tendierender oder leicht steigender Basiswert</li> <li>• Sinkende Volatilität</li> <li>• Basiswert wird während Laufzeit Barriere nicht berühren oder unterschreiten</li> </ul>
<b>Discount-Zertifikat mit Barriere (1220)</b> <b>Markterwartung</b> <ul style="list-style-type: none"> <li>• Seitwärts tendierender oder leicht steigender Basiswert</li> <li>• Sinkende Volatilität</li> <li>• Basiswert wird während Laufzeit Barriere nicht berühren oder unterschreiten</li> </ul>	<b>Discount-Zertifikat mit Barriere (1230)</b> <b>Markterwartung</b> <ul style="list-style-type: none"> <li>• Seitwärts tendierender oder leicht steigender Basiswert</li> <li>• Sinkende Volatilität</li> <li>• Basiswert wird während Laufzeit Barriere nicht berühren oder unterschreiten</li> </ul>
<b>Discount-Zertifikat mit Barriere (1240)</b> <b>Markterwartung</b> <ul style="list-style-type: none"> <li>• Seitwärts tendierender oder leicht steigender Basiswert</li> <li>• Sinkende Volatilität</li> <li>• Basiswert wird während Laufzeit Barriere nicht berühren oder unterschreiten</li> </ul>	<b>Discount-Zertifikat mit Barriere (1250)</b> <b>Markterwartung</b> <ul style="list-style-type: none"> <li>• Seitwärts tendierender oder leicht steigender Basiswert</li> <li>• Sinkende Volatilität</li> <li>• Basiswert wird während Laufzeit Barriere nicht berühren oder unterschreiten</li> </ul>
<b>Discount-Zertifikat mit Barriere (1260)</b> <b>Markterwartung</b> <ul style="list-style-type: none"> <li>• Seitwärts tendierender oder leicht steigender Basiswert</li> <li>• Sinkende Volatilität</li> <li>• Basiswert wird während Laufzeit Barriere nicht berühren oder unterschreiten</li> </ul>	<b>Discount-Zertifikat mit Barriere (1270)</b> <b>Markterwartung</b> <ul style="list-style-type: none"> <li>• Seitwärts tendierender oder leicht steigender Basiswert</li> <li>• Sinkende Volatilität</li> <li>• Basiswert wird während Laufzeit Barriere nicht berühren oder unterschreiten</li> </ul>
<b>Discount-Zertifikat mit Barriere (1280)</b> <b>Markterwartung</b> <ul style="list-style-type: none"> <li>• Seitwärts tendierender oder leicht steigender Basiswert</li> <li>• Sinkende Volatilität</li> <li>• Basiswert wird während Laufzeit Barriere nicht berühren oder unterschreiten</li> </ul>	<b>Discount-Zertifikat mit Barriere (1290)</b> <b>Markterwartung</b> <ul style="list-style-type: none"> <li>• Seitwärts tendierender oder leicht steigender Basiswert</li> <li>• Sinkende Volatilität</li> <li>• Basiswert wird während Laufzeit Barriere nicht berühren oder unterschreiten</li> </ul>
<b>Discount-Zertifikat mit Barriere (1300)</b> <b>Markterwartung</b> <ul style="list-style-type: none"> <li>• Seitwärts tendierender oder leicht steigender Basiswert</li> <li>• Sinkende Volatilität</li> <li>• Basiswert wird während Laufzeit Barriere nicht berühren oder unterschreiten</li> </ul>	<b>Discount-Zertifikat mit Barriere (1310)</b> <b>Markterwartung</b> <ul style="list-style-type: none"> <li>• Seitwärts tendierender oder leicht steigender Basiswert</li> <li>• Sinkende Volatilität</li> <li>• Basiswert wird während Laufzeit Barriere nicht berühren oder unterschreiten</li> </ul>

14 Anlageprodukte mit zusätzlichem Kreditrisiko	
<b>Reverse Convertible mit bedingtem Coupon (1255)</b> <b>Markterwartung</b> <ul style="list-style-type: none"> <li>• Steigender oder leicht steigender Basiswert</li> <li>• Sinkende Volatilität</li> </ul>	<b>Barrier Reverse Convertible mit bedingtem Coupon (1260)</b> <b>Markterwartung</b> <ul style="list-style-type: none"> <li>• Steigender oder leicht steigender Basiswert</li> <li>• Sinkende Volatilität</li> <li>• Basiswert wird während Laufzeit Barriere nicht berühren oder unterschreiten</li> </ul>
<b>Reverse Convertible mit bedingtem Coupon (1265)</b> <b>Markterwartung</b> <ul style="list-style-type: none"> <li>• Steigender oder leicht steigender Basiswert</li> <li>• Sinkende Volatilität</li> </ul>	<b>Barrier Reverse Convertible mit bedingtem Coupon (1270)</b> <b>Markterwartung</b> <ul style="list-style-type: none"> <li>• Steigender oder leicht steigender Basiswert</li> <li>• Sinkende Volatilität</li> <li>• Basiswert wird während Laufzeit Barriere nicht berühren oder unterschreiten</li> </ul>
<b>Reverse Convertible mit bedingtem Coupon (1275)</b> <b>Markterwartung</b> <ul style="list-style-type: none"> <li>• Steigender oder leicht steigender Basiswert</li> <li>• Sinkende Volatilität</li> </ul>	<b>Barrier Reverse Convertible mit bedingtem Coupon (1280)</b> <b>Markterwartung</b> <ul style="list-style-type: none"> <li>• Steigender oder leicht steigender Basiswert</li> <li>• Sinkende Volatilität</li> <li>• Basiswert wird während Laufzeit Barriere nicht berühren oder unterschreiten</li> </ul>
<b>Reverse Convertible mit bedingtem Coupon (1285)</b> <b>Markterwartung</b> <ul style="list-style-type: none"> <li>• Steigender oder leicht steigender Basiswert</li> <li>• Sinkende Volatilität</li> </ul>	<b>Barrier Reverse Convertible mit bedingtem Coupon (1290)</b> <b>Markterwartung</b> <ul style="list-style-type: none"> <li>• Steigender oder leicht steigender Basiswert</li> <li>• Sinkende Volatilität</li> <li>• Basiswert wird während Laufzeit Barriere nicht berühren oder unterschreiten</li> </ul>
<b>Reverse Convertible mit bedingtem Coupon (1295)</b> <b>Markterwartung</b> <ul style="list-style-type: none"> <li>• Steigender oder leicht steigender Basiswert</li> <li>• Sinkende Volatilität</li> </ul>	<b>Barrier Reverse Convertible mit bedingtem Coupon (1300)</b> <b>Markterwartung</b> <ul style="list-style-type: none"> <li>• Steigender oder leicht steigender Basiswert</li> <li>• Sinkende Volatilität</li> <li>• Basiswert wird während Laufzeit Barriere nicht berühren oder unterschreiten</li> </ul>

## Zusatzmerkmale

Die Kategorisierung kann durch folgende Zusatzmerkmale genauer definiert werden:

### Autocallable

Liegt der Basiswertkurs an einem Beobachtungstag auf oder über (bull) bzw. auf oder unter (bear) einer im Voraus definierten Schwelle (Autocall Trigger), führt dies zu einer vorzeitigen Rückzahlung des Produkts.

### Asiatische Barriere

Der Wert des Basiswerts wird nicht zu einem einzigen Zeitpunkt, sondern als Durchschnitt mehrerer Zeitpunkte (monatlich, quartalsweise, jährlich) ermittelt.

### Capped Partizipation

Das Produkt verfügt über eine maximale Rendite und i.d.R. über eine Mindestrückzahlung.

### Europäische Barriere

Nur der letzte Tag (close price) ist für die Beobachtung der Barriere relevant.

### Invers

Das Produkt entwickelt sich entgegengesetzt zum Basiswert.

### Lock-in

Wird das Lock-in Level erreicht, erfolgt die Rückzahlung mindestens zu einem im Voraus festgelegten Wert, unabhängig von der weiteren Basiswertentwicklung.

**Look-back:** Barrieren (up oder) oder Strike werden erst zeitlich verzögert festgelegt (Look-back Phase).

### Outperformance

Diese Kennzahl bezeichnet den Kurs, bei dem eine Direktanlage die gleiche Performance wie das Outperformance-Zertifikat mit Cap erreicht hätte.

### Partizipation

Gibt an, zu welchem Anreiz der Anleger von der Kursentwicklung des Basiswertes profitiert. Dies kann 11, über- oder unterproportional sein.

### Partieller Kapitalschutz

Die Höhe des Kapitalschutzes liegt zwischen 90% und 100% des Nominal.

### Softcallable

Der Emittent hat ein frühzeitiges Kündigungsrecht, jedoch keine Verpflichtung.

### TCM / COSI

TCM (auf Englisch: Tripartite Collateral Management) umfasst die Beteiligung des Emittenten an den Sicherheiten des Basiswertes. Für den Anleger ist dies das Abschließen im Fall von Entschöpfung der Sicherheiten. Aktueller Wert des Pfandbestandes (COSI) ist durch den englisch: Collateral Secured Instruments (COSI) ist durch den Sicherungsgeber zu Gunsten der SIX Swiss Exchange garantiert.

### Variable Coupon

Die Höhe des Coupons kann, abhängig von einem definierten Szenario, variieren.

## Credit Linked Notes (400)

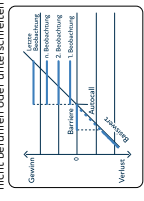
Eine Credit Linked Note fällt in die Anlageklasse der Kreditderivate oder strukturierten Produkte und wird daher auch als synthetische Unternehmensanleihe bezeichnet, die das Kreditrisiko eines ausgewählten Schuldners „investierbar“ macht. Der Anleger agiert als Versicherer, wofür er eine periodische Prämie (Couponzahlung) erhält. Im Gegenzug trägt der Anleger das Risiko eines Kreditereignisses, das, wenn es eintritt, weitere Couponzahlungen und die Rückzahlung des gesamten oder eines Teils der Zahlungsansprüche zum Erliegen bringt. In der Regel ist die Zahlungsansprüche des Referenzschuldners in Höhe des Rückzahlungsbetrags durch eine Rückzahlung nicht von der Markt-

## 14 Anlageprodukte mit zusätzlichem Kreditrisiko

Für Anlageprodukte mit zusätzlichem Kreditrisiko werden Anleihen Dritter (Unternehmens- oder Staatsanleihen) mit ähnlichen Laufzeiten verwendet. Dieses zusätzliche Risiko ermöglicht es dem Emittenten, verbesserte Konditionen anzubieten. Gleichzeitig erhält der Anleger damit die Möglichkeit, das Ausfallrisiko auf verschiedene Schuldner zu verteilen (Diversifikation). Im Vergleich zu anderen Produktkategorien ist es hier besonders wichtig, nicht nur die Entwicklung des Basiswertes, sondern auch die Bonität des Referenzschuldners zu beobachten. Eine Investition in solche Produkte empfiehlt sich, wenn ein vorzeitiger Ausfall des Referenzschuldners als äußerst unwahrscheinlich erachtet wird.

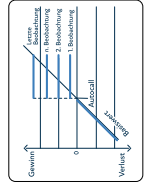
### Merkmale

- Couponzahlung ist von Bedingungen abhängig
- Gewinnmöglichkeit begrenzt
- \*ist in der Regel mit einem Autocall Trigger ausgestattet: Nach der Basiswertbeobachtung wird der Basiswert verglichen mit dem Autocall Trigger, wenn dieser erreicht ist, wird das Nominal zusätzlich allfälligen Coupon frühzeitig zurückbezahlt
- Beim Berühren der Barriere kommt es zu einer Basiswert-Lieferung und/oder Barabteilung



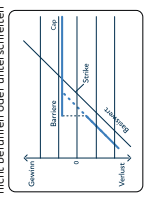
### Merkmale

- Couponzahlung ist von Bedingungen abhängig
- Gewinnmöglichkeit begrenzt
- \*ist in der Regel mit einem Autocall Trigger ausgestattet: Nach der Basiswertbeobachtung wird der Basiswert verglichen mit dem Autocall Trigger, wenn dieser erreicht ist, wird das Nominal zusätzlich allfälligen Coupon frühzeitig zurückbezahlt
- Mehrere Basiswerte (Worst-of) ermöglichen attraktivere Produktkonditionen, jedoch mit höherem Risiko



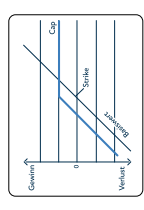
### Merkmale

- Der Coupon wird unabhängig vom Kursverlauf des Basiswerts ausbezahlt
- Gewinnmöglichkeit begrenzt
- \*Lieg der Basiswert bei Verfall über dem Basiswert, wird der Coupon nicht bezahlt
- \*Lieg der Basiswert bei Verfall unter dem Basiswert, wird der Coupon nicht bezahlt
- Beim Berühren der Barriere wird das Produkt zum Reverse Convertible (1220) oder Barabteilung (Worst-of) ermöglicht
- Durch die Barriere ist die Wahrscheinlichkeit für eine Maximalrückzahlung



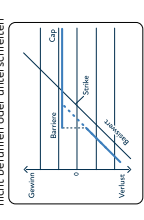
### Merkmale

- Der Coupon wird unabhängig vom Kursverlauf des Basiswerts ausbezahlt
- Gewinnmöglichkeit begrenzt
- \*Lieg der Basiswert bei Verfall über dem Basiswert, wird der Coupon nicht bezahlt
- \*Lieg der Basiswert bei Verfall unter dem Basiswert, wird der Coupon nicht bezahlt
- Beim Berühren der Barriere wird das Produkt zum Reverse Convertible (1220) oder Barabteilung (Worst-of) ermöglicht
- Mehrere Basiswerte (Worst-of) ermöglichen attraktivere Produktkonditionen, jedoch mit höherem Risiko



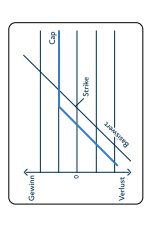
### Merkmale

- Weist einen Rabatt (Discount) gegenüber dem Basiswert auf
- Gewinnmöglichkeit begrenzt
- \*Lieg der Basiswert bei Verfall über dem Basiswert, wird der Coupon nicht bezahlt
- \*Lieg der Basiswert bei Verfall unter dem Basiswert, wird der Coupon nicht bezahlt
- Beim Berühren der Barriere wird das Produkt zum Discount-Zertifikat (1200) oder Barabteilung (Worst-of) ermöglicht
- Durch die Barriere ist die Wahrscheinlichkeit für eine Maximalrückzahlung



### Merkmale

- Weist einen Rabatt (Discount) gegenüber dem Basiswert auf
- Gewinnmöglichkeit begrenzt
- \*Lieg der Basiswert bei Verfall über dem Basiswert, wird der Coupon nicht bezahlt
- \*Lieg der Basiswert bei Verfall unter dem Basiswert, wird der Coupon nicht bezahlt
- Beim Berühren der Barriere wird das Produkt zum Discount-Zertifikat (1200) oder Barabteilung (Worst-of) ermöglicht
- Durch die Barriere ist die Wahrscheinlichkeit für eine Maximalrückzahlung







# Mehr Selbstregulierung, weniger Etiketten – und trotzdem kein klarer Kurs

Das Jahr 2024 war insgesamt spannend für Strukturierte Produkte: Besonders im Bereich der Selbstregulierung wurden interessante und wichtige Fortschritte erzielt und auch das Trendthema Künstliche Intelligenz fand zunehmend seinen Weg in die Welt der Strukturierten Produkte.

ÜLKÜ CIBIK, MLL LEGAL AG, ZÜRICH

Das vergangene Jahr war für Strukturierte Produkte insgesamt von Spannung und Dynamik geprägt. Insbesondere im Bereich der Selbstregulierung wurden bedeutende Fortschritte erzielt.

Im Zuge der fortschreitenden Integration von Kryptowährungen in traditionelle Finanzmärkte, gewannen zudem börsengehandelte Produkte (ETPs) immer mehr an Bedeutung. Die Schweiz, als Vorreiter im ETP-Handel in Europa, hat 2024 mit neuen Regularien für Krypto-ETPs reagiert. Diese umfassen strikere Anforderungen für Emittenten und Verwahrer von Krypto-ETPs sowie erweiterte Transparenzvorgaben zum Schutz der Anleger.

Auch die regulatorischen Entwicklungen in der EU zur Capital Markets Union<sup>1</sup> und der Kleinanlegerstrategie (Retail Investment Stra- ▶

<sup>1</sup> Die CMU ist ein Projekt der Europäischen Union, das darauf abzielt, die Finanzmärkte zu vertiefen und zu integrieren, um Investitionen zu fördern und Wachstum anzukurbeln

«Mit der zunehmenden Integration von Kryptowährungen in die Finanzmärkte gewannen ETPs an Bedeutung, worauf die Schweiz 2024 mit neuen Regularien für Krypto-ETPs reagierte.»

tegy) nahmen weiterhin Gestalt an. Konkrete Ergebnisse oder direkte Auswirkungen auf den Schweizer Markt sind jedoch noch nicht festzustellen, da sich aktuell viele der Initiativen in der Konsultations- oder Umsetzungsphase befinden. Es gibt keine abschliessenden Beschlüsse oder verbindlichen Gesetzesänderungen, die auf breiter Ebene umgesetzt wurden. Die Auswirkungen auf den Schweizer Markt sind also noch nicht konkret absehbar, aber man erwartet, dass sich Änderungen auf den grenzüberschreitenden Handel und die Anpassungen in Finanzprodukten und -dienstleistungen auswirken könnten.

Schliesslich fand das Trendthema Künstliche Intelligenz zunehmend Eingang in die Diskussionen und beeinflusste die Entwicklung Strukturierter Produkte.

#### **TOTGEGLAUBTE LEBEN LÄNGER ABER: NICHT DIE ETIKETTIERUNG**

Die ungelöste Frage aus den Vorjahren ist mit Inkrafttreten der entsprechenden neuen Gesetzgebung am 1. März 2024 nun definitiv geklärt: Auf eine Kennzeichnungspflicht von Strukturierter Produkten im Rahmen der Revision des Schweizer Bundesgesetz über kollektive Kapitalanlagen (KAG) und Kollektivanlagenverordnung (KKV) wurde definitiv verzichtet.

Das am 23. September 2022 eröffnete Vernehmlassungsverfahren vom Bundesrat zum Entwurf der revidierten KKV dauerte bis am 23. Dezember 2022. Aufgrund der grossen Kritik in den eingegangenen Stellungnahmen zur Aufnahme eines formell-rechtlichen Abgrenzungsansatzes für Kollektive Kapitalanlagen von Strukturierter Produkten wurde auf eine solche verzichtet. Die Etikettierung hätte zwar einerseits die Rechtssicherheit erhöht, andererseits aber zu unsachgerechten Resultaten führen können. Damit obliegt die Beurteilung der Frage, ob ein Finanzinstrument als Kollektive Kapitalanlage oder als ein Strukturierter Produkt zu qualifizieren ist, weiterhin den entsprechenden Fondslieferungen und/oder den Emittenten und das Labelling feierte kein Comeback.

#### **SELBSTREGULIERUNG IM BEREICH SUSTAINABLE FINANCE**

##### **Green Finance als Evergreen**

Nachhaltigkeitsmerkmale haben bekanntlich in den vergangenen Jahren zunehmend an Bedeutung gewonnen und kreierten neue Chancen und Märkte, auch für Strukturierter Produkte. Bisher war der regulatorische Rahmen in der Schweiz unzureichend, da es insbesondere an einheitlichen Definitionen, Standards und Transparenzrichtlinien mangelt. Dies schuf ein erhöhtes Risiko für Investoren in Bezug auf Greenwashing.

Um dem entgegenzuwirken, strebte der Bundesrat an, die Schweiz als führenden Standort für Sustainable Finance zu etablieren. Um dieses Vorhaben voranzutreiben wurde 2022 der Bericht «Standpunkt des Bundesrates bezüglich Greenwashing Prävention im Finanzsektor», welcher sich nun im Nachhinein als Dreh- und Angelpunkt für die Entwicklungen in den Schweizer Bemühungen für die Bekämpfung von Greenwashing

herausstellen wird, verfasst. Nach Veröffentlichung dieses Berichtes des Bundesrates ist jedoch leider relativ wenig Fassbares in regulierungstechnischer Sicht von Bern gekommen, weshalb die Finanzbranche verschiedene Selbstregulierungsinitiativen ins Leben gerufen hat.

Noch vor einem Jahr haben wir die Frage gestellt, wie sich die Regulation im Bereich Sustainable/Green Finance ausgestalten wird; ob eine klassisch schweizerische Herangehensweise in Form von flexibler Selbstregulierung beibehalten wird, oder ob der Gesetzgeber doch noch hart durchgreifen wird und rigide Gesetzestexte ausarbeitet. Auch der Bundesrat liess sich nicht in die Karten schauen – bis Juni 2024.

#### **Selbstregulierung mit dem Segen des Bundesrates**

Nach langem Austausch mit den Behörden und stetigem Ausarbeiten und Weiterentwickeln des existierenden Selbstregulationsframework, welcher jeweils von der Asset Management Association (AMAS), der Schweizerischen Bankiervereinigung (SBVg) und der dem Schweizerischen Versicherungsverband (SVV) offeriert wurde, ist der Bundesrat zum Schluss gekommen, dass die weiter- bzw. neuentwickelten Selbstregulierungsrichtlinien der AMAS, SBVg und SVV den bundesrätlichen Vorstellungen und Qualitätsanforderungen genügen, und somit auf eine staatliche Regulierung im Bereich der Greenwashing-Prävention vorerst verzichtet wird.

Dies scheint das vorläufige Ende eines nun über zweijährigen Prozesses darzustellen, welcher am 16. Dezember 2022 durch die Publikation des «Standpunktes des Bundesrates zur Prävention von Greenwashing» ins Leben gerufen wurde. Als Kronjuwel der ▶

«Nachhaltigkeitsmerkmale haben bekanntlich in den vergangenen Jahren zunehmend an Bedeutung gewonnen und kreierten neue Chancen und Märkte, auch für Strukturierte Produkte.»

Selbstregulierungsbemühungen der drei Verbände gilt insbesondere die Festlegung eines einheitlichen Mindeststandards bezüglich der Zulässigkeit der Bezeichnung von Anlageprodukten und -dienstleistungen als «Nachhaltig».

#### Klarheit schaffen im Begriffssalat

Somit wird Nachhaltigkeit nun ernst: Anlageprodukte und -dienstleistungen, die sich in Zukunft das grüne Label auf die Brust heften wollen, müssen künftig zusätzlich zu den finanziellen Zielen mindestens eines der folgenden Ziele ins Visier nehmen:

- (i) sie müssen mit mindestens einem der spezifischen Nachhaltigkeitszielen vereinbar sein oder
- (ii) sie tragen aktiv zur Erreichung solcher Nachhaltigkeitsziele bei.

Mit der Integration der Nachhaltigkeitsdefinition und des Standpunktes des Bundesrats sind weitere branchenspezifische Anpassungen und Ergänzungen in den Selbstregulierungen verbunden.

Das sind alles in allem natürlich sehr erfreuliche Neuigkeiten. Einerseits war es mehr als überfällig – und insbesondere den Anlegern zuliebe – ein wenig Ordnung und Einheit in den Begriffsdschungel der Nachhaltigkeitsbezeichnungen zu bringen. Durch die neugeschaffenen Mindestanforderungen können klimabewusste Anleger nun mit einem guten

Mass an Zuversicht in die Qualität und Rechtschaffenheit von als «nachhaltig» bezeichneten Produkten investieren. Andererseits ist es lobenswert vom Bund in dieser Angelegenheit nicht gleich zur Regulierungskeule zu greifen und die Entwicklung und Auslotung der notwendigen Regulierungsdichte dem Markt zu überlassen. Insbesondere in einem noch jungen Markt wie dem der Green Finance ist es wichtig für Regulierung die notwendige Flexibilität zu behalten, um mit allfälligen Entwicklungen Schritt zu halten. Diese Flexibilität ist durch Selbstregulierung gesichert.

#### Selbstregulierung als noch freiwillige Angelegenheit

Die entsprechenden Selbstregulierungstexte mit den neuen Weiterentwicklungen sind im Falle der AMAS und der SBVg am 1. September 2024 in Kraft getreten, die Selbstregulierungsbestimmungen des SVV bezüglich Nachhaltigkeit in Sachen der anteilgebundene Lebensversicherungsprodukte werden voraussichtlich am 1. Januar 2025 in Kraft treten. Bisher ist es aber noch nicht geplant, dass die Eidgenössische Finanzmarktaufsicht FINMA (FINMA) die Selbstregulierungen anerkennen wird, vielleicht folgt dies aber noch zu einem späteren Zeitpunkt, insbesondere da nun bekannt ist, dass der Bundesrat auf weitere hoheitliche Regulierungsbestrebungen vorerst verzichten wird.

Die Einhaltung der Selbstregulierung ist zumindest für die Mitglieder des jeweiligen Verbands verbindlich. Nichtmitglieder können aber sich diesen Vorschriften auch freiwillig unterstellen – dies geschieht durch schriftliche Mitteilung an den jeweiligen Verband – was sicherlich eine positive Auswirkung hat und den Investoren signalisieren wird, dass man es ernst meint mit der Nachhaltigkeit.

## KRYPTO-ETP REGULIERUNG

### ETPs und ihr fortlaufender Einzug in die Kryptobranche

Nicht nur die Branchenverbände waren im vergangenen Jahr darum bemüht die Sicherheit und Funktionstüchtigkeit des Schweizer Finanzplatzes zu garantieren, auch SIX Exchange Regulation (SIX) war fleissig am Werk. Die Schweizer Börse, als Pionierin im ETP-Handel in Europa, veröffentlichte Anfang Jahres das Rundschreiben Nr. 3 «Richtlinie betr. Krypto-Assets als Basiswerte» sowie eine überarbeitete Version des Zusatzreglements für die Kotierung von börsengehandelten Produkten (ZRD) und des Zusatzreglements für die Kotierung von ETPs (ZRETP). Diese sind seit dem 1. April 2024 in Kraft.

Vereinfacht sind ETPs besicherte, unverzinsliche Forderungsrechte, die auf den Inhaber lauten. Sie spiegeln die Kursentwicklung eines Basiswerts entweder eins zu eins oder mit Hebelwirkung wider. In den meisten Fällen werden Sicherheiten wie Wertpapiere oder Edelmetalle bei einer Drittpartei hinterlegt. Die Basiswerte können einzelne Rohstoffe sein, umfassen aber auch Baskets, Indizes oder andere Anlageklassen. Da die ETPs keine Anlagefonds sind unterliegen die daher nicht dem KAG, sondern werden ausschliesslich von SIX überwacht. Ganz zeitgemäss gibt es ETPs auch in Form von Krypto-ETPs und sind somit auch an der Börse handelbar. Sie bieten den Anlegern die Möglichkeit, von den Krypto-Kursentwicklungen zu profitieren ohne Kryptowerte direkt zu halten.

Zusätzlich zu den bisherigen Anforderungen erlaubt die neuerdings auch, dass Token, welche als Bestandteil eines ICO (Initial Coin Offerings) eines Krypto-Projektes ausgege- ▶

## «Die von der FINMA identifizierten Hauptrisiken betreffen weiterhin bekannte Themen wie Verantwortlichkeit und Governanceprobleme bei automatisierter Entscheidungsfindung.»

ben werden als Basiswert eines ETP zu verwenden. Weiterhin nicht erlaubt als Basiswert sind sowohl sogenannten «Private Coins», welche private oder anonyme Transaktionen auf der Blockchain ermöglichen, als auch Anlage- oder hybride Anlagetoken gemäss den FINMA ICO-Richtlinien<sup>2</sup>. Letztere sind unzulässig, da sie vereinfacht das Investieren und Halten von Realwerten, Unternehmen oder Ertragsströmen ermöglichen und somit den Charakter von Aktien, Anleihen oder Derivaten haben.

### Schutz der Marktteilnehmer als Zentrales Anliegen

Die Frage ist nun, wie wirken sich diese Neuerungen auf die betroffenen Anspruchsgruppen aus?

Der Schutz der Anleger steht natürlich an oberster Stelle. Die überarbeiteten Regularien legen daher strengere Anforderungen an die Herausgeber und Verwahrer von ETPs fest, die Kryptowährungen als Basiswert haben. Gleichzeitig werden die Informationspflichten im Prospekt solcher Krypto-Produkte erweitert, um den Investoren mehr Einblick und Sicherheit zu geben und bösen Überraschungen vorbeugen. Mit anderen Worten: Wer in Krypto-ETPs investiert, soll genau wissen, worauf er sich einlässt!

Somit sollen die Anforderungen an die Besicherung von Krypto-ETPs natürlich den spe-

ziellen Risiken im Kryptobereich gerecht werden, weshalb die FINMA verlangt, dass nur solche ETPs an der Börse gelistet werden dürfen, die den Vorschriften von Art. 70 Schweizerisches Bundesgesetz über die Finanzdienstleistungen (FIDLEG) entsprechen. Das bedeutet im Klartext: Emittenten von Krypto-ETPs müssen in Zukunft die gleichen strengen aufsichtsrechtlichen Regeln gerecht werden wie Anbieter von traditionellen Strukturierten Produkten.

Die Besicherung ist ein fundamentales Element von Krypto-ETPs. Da weder das FIDLEG noch die Kotierungsregeln verlangen, dass der Emittent ein beaufsichtigtes Finanzinstitut wie eine Bank, Versicherung oder ein Wertpapierhaus ist, führt dies dazu, dass auch Krypto-Player ohne Bankenlizenz als Emittent auftreten dürfen. Um dennoch hier die Sicherheitsschrauben des Finanzplatzes festzuziehen, fordert die neue ZRETP, dass bei nicht regulierten Krypto-ETP-Emittenten zumindest der Verwahrer der zugrunde liegenden Krypto-Assets unter finanzmarktrechtlicher Aufsicht steht. Damit ist sichergestellt, dass ein reguliertes Institut immer mit von der Partie ist – sei es als Emittent, Garant oder Verwahrer.

Neuerungen für Anbieter von Krypto-ETPs betreffen vor allem deren Rückgaberechte, die Möglichkeit einer Handelssuspendierung und die Risiko-Offenlegung. All diese Punkte müssen neuerdings sauber im jeweiligen Produkteprospekt der Emittenten von Krypto-ETPs und anderen Krypto-Strukturierten Produkten aufgeführt werden.

### SIX wird zur Kryptowächterin

Darüber hinaus übernimmt SIX auch die Überwachung der zugelassenen Kryptowährungen, um einen fairen, transparenten und regulierten Handel zu gewährleisten. So will

man sicherstellen, dass Anleger bestmöglich vor Marktmanipulation und falschen Liquiditätsdarstellungen geschützt sind.

Um diese Neuerungen umzusetzen war eine sechsmonatige Übergangsfrist bis zum 1. Oktober 2024 für bereits an SIX kotierte ETPs und Strukturierte Produkte mit Krypto-Assets als Basiswert vorgesehen.

Zum Zeitpunkt des Verfassens dieses Artikels sieht die Reaktion des Marktes auf die neue Regulierung äusserst positiv aus: Die Einführung der neuen Regulierung hat das Vertrauen der Anleger in Krypto-ETPs an SIX Swiss Exchange spürbar gestärkt. Dank dem verbessertem Anlegerschutz konnten auch konservativere institutionelle Investoren überzeugt werden in ETPs zu investieren. Die Resonanz ist grösstenteils positiv – man könnte sagen, die neuen Regeln haben den Nerv der Zeit getroffen.

### STRUKTURIERTE PRODUKTE UND TECHNOLOGIE

#### Die fortwährenden KI-Angelegenheit

Neue Technologien und aktuell künstliche Intelligenz (KI) insbesondere haben immer das Potenzial die Finanzbranche aufzumischen.

Der zunehmende Einsatz von künstlicher Intelligenz ist auch ein Thema bei der FINMA, wie sich unschwer aus ihrem Jahresbericht 2023 und dem Risk Monitor 2023 erkennen lässt. Unter anderem liess die FINMA verlauten, dass sie bereits Vor-Ort-Kontrollen und Aufsichtsgespräche mit Finanzinstituten, die KI einsetzen, aufgenommen hat. Eine grosse Veränderung in der Aufsichtspraxis ist aber eher nicht zu erwarten, da gemäss ihren Einschätzungen die Risiken, die sich aufgrund des immer populärer werdenden Gebrauch ▶

<sup>2</sup>Wegleitung für Unterstellungsanfragen betreffend Initial Coin Offerings (ICOs) der Eidgenössischen Finanzmarktaufsicht FINMA.



Börsengipfel

Börsenwoche kompakt serviert

# Globale Märkte im Fokus

Ihr Podcast für einen erfolgreichen Start  
in die Börsenwoche

Serge Nussbaumer und Nicolas Peter analysieren Wirtschaft, Investitionen und Geopolitik. Der Börsengipfel ist ein Podcast, der Anleger und Führungskräfte besser auf die kommende Börsenwoche vorbereitet.

**Seien Sie stets bestens informiert, bevor andere es sind:**

[www.payoff.ch/boersengipfel](http://www.payoff.ch/boersengipfel)



«Die neuen Regularien für Krypto-ETPs verschärfen die Anforderungen an Emittenten und Verwahrer und erweitern die Informationspflichten im Prospekt zum Schutz der Investoren.»

von KI ergeben insgesamt nicht als neu eingestuft werden, sondern unter dem bereits bestehenden Regulierungsrahmen behandelt werden können.

Diese Feststellung der FINMA bestätigt der sowohl selbstgestellte als auch vom Gesetzgeber vorgelebte Anspruch der Technologieneutralität. Technologieneutralität bedeutet nichts Weiteres, als dass Gesetze und Verordnungen, oder im Fall der FINMA ihre Aufsichtspraxis nicht aufgrund von spezifischen Technologien getrieben sein soll, sondern dass die Aufsicht basierend auf generell anwendbaren Prinzipien basiert.

#### **Nützlich? – Ja! Problemlos? – Nein!**

Die Hauptrisiken, die von der FINMA identifiziert wurden, sind altbekannte Themen, welche aber immer noch aktuell sind. Gelistet wurden unter anderem die Wichtigkeit der Verantwortlichkeit und «Governanceproblematiken», welche aufgrund von automatisierter Entscheidungsfindung entstehen können. Im Gleichschritt geht das Problem der Transparenz und Nachvollziehbarkeit der KI-Ergebnisse. In beiden Fällen ist es wichtig, dass ein internes Verständnis dafür geschaffen wird, dass KI nicht allwissend ist und die Weisheit mit dem Löffel gegessen hat. KI-Antworten – so überzeugend sie auf den ersten Blick sind – können auch durchaus falsch sein. Deshalb ist es von essenzieller Wichtigkeit, dass immer der menschliche Faktor im

Entscheidungsprozess vorhanden ist und aktiv die KI-Ergebnisse hinterfragt und fordert. Auch ist wichtig, dass wenn ein Entscheid basierend auf KI gefällt wird, dass dieser für die Entscheidungsträger nachvollziehbar ist. KI ist schlussendlich nur eine Blackbox und nicht einmal die Ingenieure, welche die KI entwickeln, können alle Entscheide und Prozesse, die die KI durchlaufen, vollends nachvollziehen. Hier kommt es wieder einmal zurück auf die alte Juristenweisheit, dass Nichtwissen nicht schützt, und somit die Rechtfertigung «KI hat gesagt, dass es richtig ist» im Schadensfall vermutlich nicht weiterhelfen wird.

#### **Was die KI von Morgen wohl bringen mag**

Alles in allem hat KI das potential die Finanzbranche grundlegend zu verändern: Sei es die wie Daten verarbeitet und Modelle geschaffen werden, um den Markt zu analysieren und Produktpreise zu berechnen, oder auch wie man als Anbieter mit dem Kunden interagiert und dessen Präferenzen analysiert, um das beste Produkt und Investmentstrategie zu finden. Nichtsdesto trotz ist wie bei allen neuen Technologien auch bei der KI nicht einfach blind darauf zu vertrauen und immer lohnenswert, sich für auch nur fünf Minuten zurückzulehnen und fragen: «Stimmt das, was mir die KI hier erzählt?»

#### **SCHLUSSWORT**

Das Jahr 2024 war alles in allem spannend für Strukturierte Produkte. Insbesondere im Bereich der Selbstregulierung gab es interessante und wichtige Fortschritte. Auch die KI beschäftigt weiter und es ist aus unserer Sicht noch nicht ganz ersichtlich, wo das Abenteuer, auf das uns KI nimmt, enden wird. In diesem Sinne sind wir gespannt, was 2025 uns bringen wird. ■



#### **Ülkü Cibik**

ist Counsel bei MLL Legal AG, Zürich, einer führenden Anwaltskanzlei in der Schweiz. Ihre Tätigkeitsschwerpunkte liegen im Bereich Banken- und Finanzmarktrecht sowie im Gesellschafts- und Handelsrecht. Ülkü Cibik verfügt u. a. über besondere Expertise im Bereich der Strukturierten Produkte und Derivate und begleitet in- und ausländische Emittenten bei der Emission, Kotierung, Regulierung und Vertrieb von Strukturierten Produkten. Darüber hinaus berät sie Klienten bei Finanzierungen mittels syndizierten und bilateralen Krediten sowie in regulatorischen Angelegenheiten und arbeitet regelmässig an Projekten im Zusammenhang mit Kryptowährungen/ DLT/Blockchain. Seit November 2018 ist Ülkü Cibik beim SSPA für die Unterstützung des Geschäftsbereichs «Legal & Regulation» mandatiert. Seit 2022 ist Ülkü Cibik zudem Jurymitglied der Swiss Derivative Awards.

Auf den folgenden Seiten stellen sich die führenden Anbieter im Schweizer Markt für Strukturierte Produkte vor.

Sie erfahren dabei mehr über die Dienstleister, ihre spezifischen Stärken und das Serviceangebot inklusive Kontaktangaben.





# die **Marktführer**

im Schweizer Markt  
für Strukturierte Produkte



«Eine solide Bank  
mit professionellen  
Dienstleistungen.»

Entdecken Sie unsere Webseite:  
[www.bcv.ch/de/emission](http://www.bcv.ch/de/emission)

Die Banque Cantonale Vaudoise (BCV) wurde vor 180 Jahren gegründet und zählt zu den zehn wichtigsten Banken der Schweiz. Mit rund 2'000 Mitarbeitenden bietet sie ihren Kundinnen und Kunden umfassende Dienstleistungen in den Bereichen Retail Banking, Private Banking, Corporate Banking sowie Asset Management & Trading. Das Team für Strukturierte Produkte gehört zur Trading-Abteilung der BCV, die mit ihren mehr als 65 Mitarbeitenden über einen der grössten Trading-Floors der Westschweiz verfügt. Mit ihrem von Standard und Poor's im Jahre 2011 verliehenen AA-Rating und dank ihrer ausgezeichneten Finanzlage gehört die BCV zu den 25 am besten benoteten Banken der Welt.

Die BCV zählt zu den Pionieren im Bereich der Strukturierten Produkte. Die erste Emission in eigenem Namen wurde 1999 durchgeführt. Im Verlauf der Jahre hat sie ein solides Know-how aufgebaut. Sie setzt sich

aktiv für mehr Produkttransparenz ein, sei es als Mitglied der 2006 gegründeten Swiss Structured

Products Association (SSPA) oder auch durch Anpassung ihrer Produktnamen an die SSPA-Terminologie.

Das Team für Strukturierte Produkte umfasst Spezialistinnen und Spezialisten in den Bereichen Kundenbetreuung, Market Making und Financial Engineering. Diese bringen ihr Fachwissen ein, um laufend Produkte zu kreieren, die den Kundenbedürfnissen entsprechen und den Marktconfigurationen gerecht werden. Die BCV emittiert aus Lausanne Produkte auf verschiedenste Basiswerte, wie z.B. Aktien oder Indizes der wichtigsten internationalen Finanzmärkte (Schweiz, Europa, USA usw.).

Weiterführende Informationen auf:  
[www.bcv.ch/de/emission](http://www.bcv.ch/de/emission). ■



Adresse	Banque Cantonale Vaudoise Talstrasse 70 8001 Zürich  Banque Cantonale Vaudoise Case postale 300 1001 Lausanne
Rating	AA (S&P)
Gelistete Produkte	157*
Telefon	+41 44 202 75 77
Website	<a href="http://www.bcv.ch/de/emission">www.bcv.ch/de/emission</a>
E-Mail	<a href="mailto:structured@bcv.ch">structured@bcv.ch</a>
Kontakt	Erwin Naescher Vincenzo Bochicchio

\*Stand per 31.12.2024



«Mit SPARK verfügt Julius Bär über eine der intelligentesten und leistungsfähigsten Suchmaschinen für Strukturierte Produkte.»

Als renommierte Schweizer Wealth-Management-Gruppe betreuen und beraten wir anspruchsvolle Privatkunden, Family Offices und Vermögensverwalter rund um den Globus. Unsere Kundenbeziehungen basieren auf Partnerschaft, Kontinuität und gegenseitigem Vertrauen.

Innerhalb der Julius Bär Gruppe übernimmt die Bank Julius Bär die zentrale Funktion als Emittentin für derivative Anlageprodukte. Wir zählen in diesem Bereich seit langem zu den grössten Marktteilnehmern des Landes und sind einer der bedeutendsten Schweizer Anbieter von Strukturierten Produkten, Warrants, OTC-Optionen und Mini-Futures. Als einzige Bank bieten wir einen vorbörslichen Handel für Schweizer Aktien und Warrants an. Gestützt auf unsere langjährige Erfahrung in unserem zweiten Heimmarkt Asien, offerieren wir ein umfangreiches Universum mit vielen Basiswerten aus dieser Region.

Mit der Derivatives Toolbox stellen wir eine webbasierte Structuring-Plattform zur Verfügung. Diese ermöglicht den eigenen Kundenberatern, Drittbanken sowie auch externen Vermögensverwaltern zeitnah und ihren

Markterwartungen entsprechend, Strukturierte Produkte individuell aufzusetzen und direkt zu handeln. Neu können auch Accumulators und Decumulators auf Währungen und Aktien über die Julius Bär Derivatives Toolbox gehandelt werden.

SPARK ist unsere intelligente Suchmaschine für Strukturierte Produkte. SPARK ermöglicht Anleger/innen Big Data und erweiterte Analysen zu nutzen, um sekundenschnell eine passende Anlagelösung zu finden. Mit den faktorbasierten Algorithmen kann die Suchmaschine aufgrund der eingegebenen Parameter umgehend Millionen möglicher Produkte selektieren, welche dann individuell angepasst werden können.

Anleger/innen, die gezielt in bestimmte Themen oder Märkte investieren möchten, finden bei uns ein breites vielfältiges Angebot an Tracker-Zertifikaten. Weiter ermöglichen unsere aktiv verwalteten Zertifikate (AMCs) professionellen Anleger/innen eine rasche, effiziente, kostengünstige und dynamische Umsetzung ihrer eigenen Anlagestrategie. Mit der interaktiven Plattform EPIC (Electronic Platform for Investment Certificates) ha-

ben externe Vermögensverwalter zudem die Möglichkeit, ihre Julius Bär-Zertifikate in Echtzeit zu verwalten.

Überzeugen Sie sich selbst von unserem erstklassigen Service und Know-how. Unsere erfahrenen Derivatespezialistinnen und -spezialisten freuen sich auf Ihre Kontaktnahme. ■

## Julius Bär

Adresse	Bank Julius Bär & Co. AG Postfach 8010 Zürich
Rating	A3 (Moody's)
Gelistete Produkte	10'115*
Telefon	+41 58 888 81 81
Website	<a href="https://derivatives.juliusbaer.com">derivatives.juliusbaer.com</a>
E-Mail	<a href="mailto:derivatives@juliusbaer.com">derivatives@juliusbaer.com</a>
Kontakt	Structured Products Sales Team

\*Quelle: SIX Swiss Exchange; Stand per 31.12.2024



«Eine führende Schweizer Privatbank mit Fokus auf Solidität, Stabilität und Nachhaltigkeit.»

Die Bank J. Safra Sarasin AG ist eine der führenden Private-Banking-Gruppen der Schweiz. An mehr als 30 Standorten in Europa, Asien, dem Mittleren Osten, Lateinamerika und der Karibik vertreten, verwaltet die der Nachhaltigkeit verpflichtete Bankengruppe Kundenvermögen von rund CHF 205 Milliarden und beschäftigt weltweit 2'500 Mitarbeiter. Das Eigenkapital des Konzerns liegt bei CHF 5.8 Milliarden und übersteigt somit deutlich die regulatorischen Anforderungen. Die Bank befindet sich zu 100% im Besitz der Familie Safra, die eine langfristige Strategie verfolgt und dabei stets die Kunden, die Solidität und die Stabilität im Auge behält. 2021 feierte die Gruppe ihr 180-jähriges Bestehen, deren Wurzeln bis ins Jahr 1841 zurückreichen.

Mit ihrem Kompetenzzentrum für nachhaltige Anlageprodukte hat sie vor mehr als 30 Jahren Pionierarbeit geleistet und ist heute Marktführerin in diesem Bereich in der Schweiz. In Bezug auf ihre Anlageprodukte und Dienstleistungen setzt sich J. Safra Sarasin Asset Management ehrgeizige Klimaziele und strebt bis 2035 ein klimaneutrales Ergebnis der verwalteten Vermögen an.

Die langjährige Erfahrung der Bank mit nachhaltigen Investments spiegelt sich in der Anlageberatung und Vermögensverwaltung für private und institutionelle Kunden wider. Als Emittent von Strukturierten Produkten kann das Derivate-Team auf das Know-how des hauseigenen Nachhaltigkeitsresearchs zurückgreifen. Dieses Wissen fließt regelmässig in die emittierten Anlageprodukte ein und zeigt sich am breiten Angebot themenbasierter «Actively Managed Certificates».

Der Schwerpunkt der Aktivitäten liegt im Private Banking, wo der Anlageerfolg der Kunden mit Strukturierten Produkten und derivativen Anlagelösungen im Mittelpunkt steht. Digitalisierung wird weiterhin ein Schwerpunkt im Jahr 2025 sein. Sie wird durch die langfristige Zusammenarbeit mit ausgewählten Partnern erreicht, die die Werte der Bank J. Safra Sarasin teilen: hohe Kundenorientierung und Servicequalität zahlen sich hier aus. Die Bank J. Safra Sarasin ist zudem aktives Buy-Side-Mitglied im Schweizerischen Verband für Strukturierte Produkte (SSPA). ■



## J. Safra Sarasin

Adresse	Bank J. Safra Sarasin AG Elisabethenstrasse 62 4002 Basel
Rating	A (Standard & Poor's)
Gelistete Produkte	21*
Telefon	+41 58 317 48 78
Website	<a href="https://derivatives.jsafrasarasin.com">derivatives.jsafrasarasin.com</a>
E-Mail	<a href="mailto:safra_structuring.ch@jsafrasarasin.com">safra_structuring.ch@jsafrasarasin.com</a>
Kontakt	David Rey Boris Rosak Olivier Metzger Ramazan Uluçay Mark Matern

\*Stand per 31.12.2024



«Die Plattform für  
Strukturierte Produkte  
und innovative  
Anlagelösungen.»

### Leonteq

Leonteq ist ein Schweizer Fintech-Unternehmen mit einem führenden Marktplatz für strukturierte Anlagelösungen. Basierend auf einer eigenentwickelten modernen Technologie, bietet Leonteq derivative Anlageprodukte und Dienstleistungen an und tritt als direkte Emittentin von eigenen Produkten wie auch als Partnerin von anderen Finanzinstituten auf. Der Hauptsitz befindet sich in Zürich mit 13 weiteren Standorten in Asien, Europa und dem Mittleren Osten.

### Strukturierte Produkte

Leonteq ist ein führender Emittent von börsennotierten Strukturierten Produkten in der Schweiz und bietet eines der grössten Universen an Strukturierten Produkten, darunter über 2'000 Basiswerte (Aktien, Indizes, börsengehandelte Fonds, Währungen, Zinsen, Rohstoffe sowie Krediteinzelwerte) und mehr als 90 Payoffs.

Jährlich wickelt Leonteq mehr als 46'000 Neuemissionen und über 200'000 Sekundärmarkttransaktionen auf der Plattform ab (Stand 2024), die sowohl öffentliche Angebote als auch Privatplatzierungen bereits ab einem Investitionsbetrag von CHF 1'000 ermöglicht.

### Innovative Anlagelösungen

Als führender Anbieter von innovativen Anlageprodukten verfügt Leonteq über das umfassendste Universum von Krypto-Assets in verbriefter Form mit insgesamt 36 Krypto-Assets. Zudem ist Leonteq als Benchmark-Administrator anerkannt und bietet Zugang zu eigenen Indizes. Leonteq hat das Angebot an ETP+ Anlageprodukten, welche Anlegern mehr Sicherheit bietet, weiter ausgebaut und bietet mittlerweile 31 Strategien an.

### Hochtechnologisierte Plattform

Die Technologieplattform von Leonteq basiert auf modernster Infrastruktur und neusten Programmiersprachen. Die Plattform ermöglicht Effizienz entlang der gesamten Wertschöpfungskette, verfügt über 10 verschiedene Emissionspartner und kann täglich über 100'000 Produktdokumentationen erstellen.

### Digitaler Marktplatz LYNOS

LYNOS ist Leonteq's digitaler Marktplatz für Strukturierte Produkte für professionelle Investoren und ermöglicht die Preisermittlung, Strukturierung und Emission von Anlageprodukten in Echtzeit. Die einzigartige digitale Plattform präsentiert neue Anlageideen und ermöglicht das Verwalten von Emittenten übergreifenden Produkte-Portfolios

inklusive automatisiertem Lifecycle-Management. Mit dem umfangreichen AMC Modul können Indexsponsoren massgeschneiderte Indexlösungen erstellen und verwalten. ■



Adresse	Leonteq Securities AG Europaallee 39 8004 Zürich
Rating	BBB mit negativem Ausblick (Fitch)
Gelistete Produkte	5'193*
Telefon	+41 58 800 10 00
Website	<a href="http://www.sp.leonteq.com">www.sp.leonteq.com</a> <a href="http://www.leonteq.com">www.leonteq.com</a> <a href="http://www.leonteq.com/lynqs">www.leonteq.com/lynqs</a>
E-Mail	<a href="mailto:info@leonteq.com">info@leonteq.com</a>

LindedIn



\*Stand per 31.12.2024 (Auf der Leonteq Plattform)



«Strukturierte Produkte aus dem Herzen der Schweiz.»

Besuchen Sie unsere Website: [strukturierteprodukte.lukb.ch](http://strukturierteprodukte.lukb.ch)



### Überdurchschnittliche Bonität

Die hohe und überdurchschnittliche Bonität (Rating AA+ von Standard & Poors) der LUKB sowie ein erfahrenes Spezialistenteam bilden eine solide Grundlage für die Bereitstellung strukturierter Anlagelösungen. Mit den vereinten Kräften aus Sales, Trading, Middle Office und Quants wird die gesamte Wertschöpfungskette in eigener Kompetenz abgedeckt.



### In Ihrer Region zuhause

Das Strukturierte Produkte Team der LUKB umfasst rund 20 Personen an den drei Standorten Zürich, Lausanne und Lugano. Damit decken wir den Schweizer Markt in allen Sprachregionen vor Ort ab.



### Attraktives Produktangebot

Unser breites Produktangebot bietet Lösungen für vielfältige Anlagebedürfnisse:

- **Kapitalschutzprodukte** für Renditepotenzial ohne Risiko.
- **Renditeoptimierungsprodukte** für Renditevorteile in Seitwärtsmärkten.

- **Partizipationsprodukte** für volle Renditeausschöpfung.



### Unser rising Star: AMC

Lancieren Sie ihr AMC mit der LUKB als Emittentin:

- Top Emittentin für Produktlösungen ohne Laufzeitbeschränkung (Open End)
- Knapp 2'500 globale Basiswerte
- Titelumversum bestehend aus breitem Angebot an Assetklassen (u. a. Aktien, Bonds, Strukturierte Produkte, ETFs, Funds)
- AMC Tool zur effizienten Verwaltung und Erstellung individueller Reportings
- Auszeichnung für Bestes AMC an den Swiss Derivative Awards 2024



### Prämierter Service

Der wiederholte Gewinn der Swiss Derivative Awards in den Kategorien «Top Service» und «Bester Market Maker für Anlageprodukte» unterstreicht unseren kundenorientierten Fokus.

Entdecken Sie jetzt unsere übersichtliche und informative Website und abonnieren Sie den wöchentlich erscheinenden Newsletter. Wir freuen uns auf Ihre Kontaktaufnahme. ■



**Luzerner Kantonalbank**

Adresse	Luzerner Kantonalbank AG Strukturierte Produkte Claridenstrasse 22 8002 Zürich
Rating	AA+ (Standard & Poor's)
Produkte	> 4'400*
Telefon	+41 44 206 99 55
Website	<a href="http://strukturierteprodukte.lukb.ch">strukturierteprodukte.lukb.ch</a>
E-Mail	<a href="mailto:strukturierteprodukte@lukb.ch">strukturierteprodukte@lukb.ch</a>
Kontakt	Laura Bolzern Michele Giampà Tobias Keienburg Silvan Räber Robin Vogel Sinah Wolfers
Newsletter abonnieren	

\*Stand per 10.01.2025



«Seit April 2024 ist Marex (MRX US) mit grossem Stolz an der US-Börse, dem Nasdaq gelistet. Die aktuelle Marktkapitalisierung beträgt über USD 2 Milliarden.»

Marex, eine diversifizierte globale Finanzdienstleistungsplattform, ist der einzige Emittent mit einem S&P Global Investment Grade Rating (Marex Financial, BBB mit stabilem Ausblick), der unabhängig von einer Bank agiert und eine Bilanzsumme von über USD 19.5 Milliarden besitzt.

Der Strukturierte Produkte Arm von Marex, Marex Financial Products, ist seit 6 Jahren auf dem Schweizer Markt tätig und zeigt seit seiner Gründung im Jahr 2019 aussergewöhnliches Wachstum und Innovation aus. Als Emittent hat Marex mehrere Auszeichnungen erhalten, darunter «Most Innovative Product of the Year» für Marex' Bitcoin Cash and Carry bei den SRP Europe Awards 2022 sowie kürzlich «Rising Issuer» bei den SPi Europe Awards 2024 und «Digital Solution of the Year» bei den Global Derivatives Awards 2024.

Marex Financial Products hat Vertriebsteams an sieben Standorten weltweit. Mit einem Fokus auf Kundenbedürfnisse und Markttrends hat Marex mehr als 15'000 Produkte emittiert und ein Handelsvolumen von über EUR 30 Milliarden in allen Anlageklassen erreicht. Als Cross Asset Emittent sind wir

in den Anlageklassen Aktien, Anleihen, Kredit, FX, Rohstoffen, Krypto, QIS und Fonds aktiv.

#### **Derivatives. Done Differently.**

Unsere innovative Cross Asset Plattform, AGILE, erlaubt uns eine breite Auswahl von Investmentprodukten zu emittieren, von Apple Inc. bis hin zu Zink. Unser engagiertes Team von Experten kann wettbewerbsfähige Preisniveaus nachweisen, die durch das Investment-Grade-Rating von Marex unterstützt werden. Wir werden von unserem digitalen Toolkit angetrieben, das von Grund auf entwickelt wurde, um ein zukunftssicheres, modulares Ökosystem mit einer ständig wachsenden Palette von Anlageprodukten zu erzielen.

Marex Financial Products ist aktives Mitglied in renommierten Branchenverbänden und zeigt damit sein Engagement für verantwortungsbewusste Marktpraktiken und die Zusammenarbeit innerhalb des Marktes. Schnelles Wachstum und die ständige Innovation haben Marex Financial Products heute als eine führende Kraft für Strukturierte Produkte aufsteigen lassen. ■

**MAREX**  
Financial Products

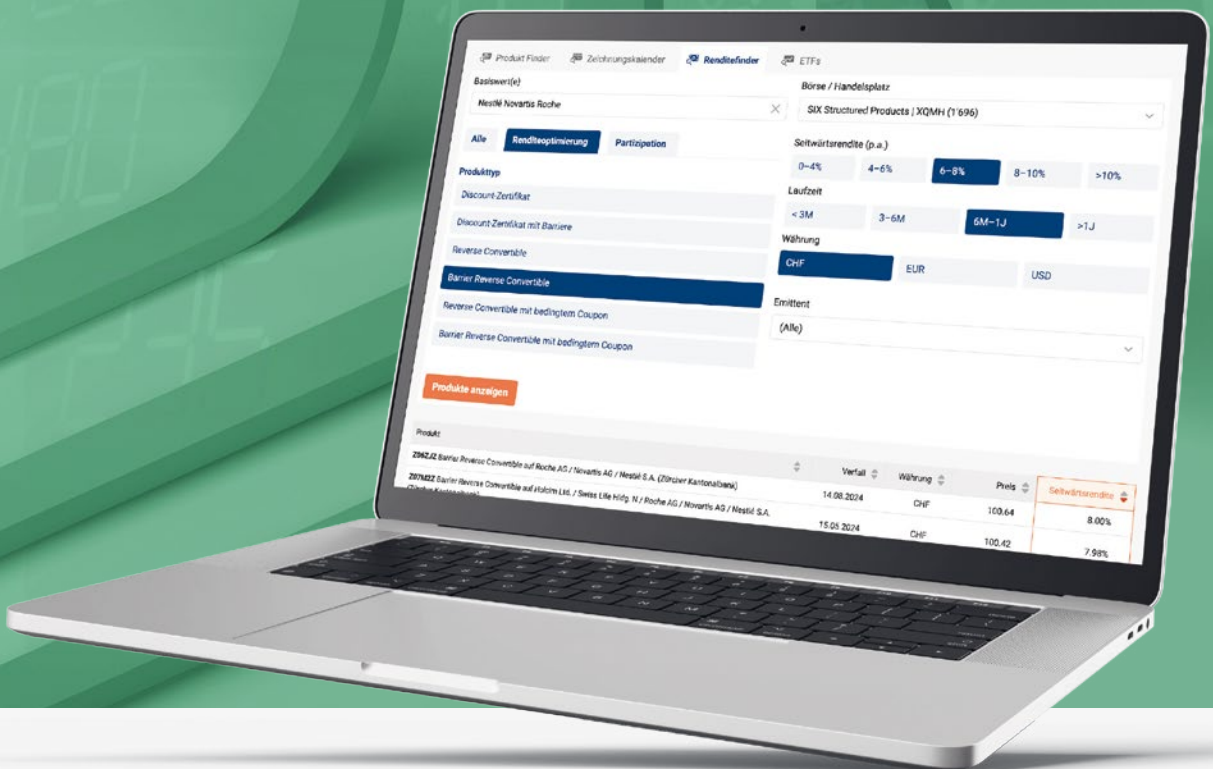
Adresse	Marex Financial Products 155 Bishopsgate London EC2M 3TQ Grossbritannien
Rating	BBB (Standard & Poor's)
Gelistete Produkte	+15'000*
Telefon	+44 208 050 35 62 +41 22 518 02 48
Website	<a href="http://www.marexfp.com">www.marexfp.com</a>
E-Mail	<a href="mailto:swiss@marexfp.com">swiss@marexfp.com</a> <a href="mailto:switzerland@marexfp.com">switzerland@marexfp.com</a>
Kontakt	Omar Sharif Martin Kummer Karim Meddah

\*Stand Januar 2025

# Der Schlüssel zu mehr Erfolg!

Warum immer nach einem neuen Produkt in Zeichnung suchen, wenn es Perlen unter den bereits am Markt verfügbaren Produkten gibt?

Jetzt entdecken:  
[payoff.ch/  
renditefinder](https://payoff.ch/renditefinder)




## Kennen Sie unseren Renditefinder?

Das von «payoff» entwickelte Tool ermöglicht die Suche nach Renditeoptimierungs- und Partizipationsprodukten mit der attraktivsten Rendite. Dadurch eröffnen sich viele zusätzliche Möglichkeiten, da der Suchprozess mehrere Schritte umfasst und verschiedene Aspekte berücksichtigt.

Jetzt mit wenigen Klicks Perlen im Sekundärmarkt finden: [payoff.ch/renditefinder](https://payoff.ch/renditefinder)

**payoff**

All about investment products



«Wir sind das Schweizer Wertpapierhaus der nächsten Generation und stehen für Innovation und moderne Technologie.»

**Maverix Securities AG** gehört zu den führenden Schweizer Wertpapierhäusern im Markt für Strukturierte Produkte. Seit 2008 bieten wir unsere Dienstleistungen professionellen Vermögensverwaltern, Banken, institutionellen Investoren sowie Privatanlegern an. Unser hoch spezialisiertes Team aus über 60 erfahrenen Experten und hervorragend ausgebildeten Talenten ist in Zürich, Genf, Lugano und Bern vertreten.

Unser einzigartiger Investmentansatz kombiniert moderne Technologie, umfassende Erfahrung und unermüdlichen Innovationsgeist. Wir begleiten unsere Kunden von der Idee bis zum fertigen Produkt – und darüber hinaus. Exzellenter Service steht für uns an erster Stelle: Wir hören unseren Kunden zu, strukturieren ihre Wünsche und Erwartungen, entwickeln passende Lösungen und emittieren diese schnell und kostengünstig. Dazu zählen ETPs, Actively Managed Certificates (AMCs), Tracker-Zertifikate, Warrants, Mini-Futures und Kapitalschutz- sowie Money Market-Zertifikate.

Unsere Emissionsplattform gehört zu den modernsten, effizientesten und skalierbarsten Cross-Asset-Plattformen im Schweizer Markt für Strukturierte Produkte. Unsere

ETPs und AMCs werden mit innovativen Besicherungslösungen wie dem Triparty Collateral Management (TCM) von SIX oder dem Besicherungsmechanismus der Swissquote emittiert. Diese Besicherungen schützen die Interessen der Anleger, indem sie das Ausfallrisiko des Emittenten reduzieren. Als Schweizer Wertpapierhaus und Börsenmitglied der SIX Swiss Exchange bieten wir Anlegern somit ein erstklassiges Angebot.

Wir bieten Vermögensverwaltern und Banken ein einzigartiges Angebot im Bereich Krypto und Digital Assets. Als einer der wenigen Schweizer Anbieter ermöglichen wir ein vollständig reguliertes Krypto-AMC-Angebot, bei dem sämtliche Dienstleistungen aus der Schweiz stammen. Für Vermögensverwalter und Banken, die ein eigenes Krypto-Offering etablieren oder Strategien investierbar machen möchten, stellen wir eine hochmoderne und regulierte Lösung bereit. Unsere AMC-Plattform bietet Zugang zu allen relevanten Informationen und ermöglicht eine umfassende Eigenverwaltung. Zusätzlich stellt sie börsentäglich aktuelle Positionen, Breakdowns, Risikokennzahlen, Kurse sowie Reportingunterlagen bereit.

Privatanlegern bieten wir die Möglichkeit,

in die neuesten Trends und Zukunftsthemen zu investieren – etwa in den **Next Generation Payment ETP**, **Solana Staking+ ETP**, **Ethereum Staking+ ETP** oder den **Magic 8 Europe ETP**. Diese Lösungen begleiten wir transparent durch verschiedene Video- und Podcast-Formate – auch dieser Service ist einzigartig im Markt. Denn wer in Innovationen investiert, investiert in seine Zukunftsfähigkeit und setzt auf Wachstum und Erfolg. Das sind wir: **We Are Maverix.** ■



Adresse	Maverix Securities AG Tessinerplatz 7 8002 Zürich
Telefon	+41 43 311 27 40
Website	<a href="http://www.mavx.com">www.mavx.com</a>
Plattform	<a href="http://www.cuglos.com">www.cuglos.com</a>
E-Mail	<a href="mailto:info@mavx.com">info@mavx.com</a>
Kontakt	David Schmid Giuliano Glocker Roman Przibylla

\*Stand 15. Januar 2025



«Raiffeisen Schweiz steht für Swissness, Sicherheit und Servicequalität.»

Die Raiffeisen Gruppe ist die führende Schweizer Retailbank. Die zweitgrösste Kraft im Schweizer Bankenmarkt zählt rund 2.10 Millionen Genossenschafterinnen und Genossenschafter sowie 3.75 Millionen Kundinnen und Kunden. Die Raiffeisen Gruppe ist an 788 Standorten in der ganzen Schweiz präsent.

Raiffeisen Schweiz ist seit 2013 im Markt für Strukturierte Produkte tätig. Mit unserem Angebot stehen wir für Swissness, Sicherheit und Servicequalität. Als Raiffeisen-Gruppe verfügen wir über das dichteste Bankennetz der Schweiz und beweisen damit, dass Kundennähe und regionale Verankerung in den jeweiligen Sprachregionen zu unseren Kernanliegen zählen.

**Ratings und Emittentendetails**

Raiffeisen Schweiz wird von S&P mit AA- und Fitch AA- bewertet und gehört damit zu den Top Adressen in der Schweiz. Die ausgezeichnete Bonität ist das Resultat der nachhaltigen und soliden Geschäftspolitik der Genossenschaftsbank. Produkte werden direkt von Raiffeisen Schweiz (RCH)

sowie von Raiffeisen Switzerland B.V. Amsterdam (RNL) mit Garantin Raiffeisen Schweiz emittiert.

**Servicequalität**

Unsere Servicequalität zeigt sich in der hochstehenden Beratungsleistung, in der grossen Produktinnovation sowie dem effizienten Market Making. Hierfür wurden wir bereits mehrfach mit dem Swiss Derivative Award ausgezeichnet:

- 2024, 2023, 2021, 2020 sowie 2015 für «Top Service»
- 2023 für «Bestes Aktienprodukt»
- 2018 den Swiss Derivative Award für das «Beste Rohstoffprodukt»
- 2015 für «Bestes Währungs-/ Zinsprodukt»
- 2014 erhielt Raiffeisen (vormals Notenstein Privatbank) das Prädikat für «bestes Edelmetallprodukt» ■

# RAIFFEISEN

Adresse	Raiffeisen Schweiz Genossenschaft Structured Products & FX Advisory The Circle 66 Postfach 8058 Zürich-Flughafen
Rating	AA- (Standard & Poor's) AA- (Fitch) Prime (ISS ESG)
Gelistete Produkte	1'835*
Plattform	Structify
Telefon	+41 44 226 72 20
Website	<a href="https://raiffeisen.ch/structuredproducts">raiffeisen.ch/structuredproducts</a>
E-Mail	<a href="mailto:structuredproducts@raiffeisen.ch">structuredproducts@raiffeisen.ch</a>
Kontakt	Willi F.X. Bucher

\*Stand Dezember 2024



«Profitieren Sie von der Expertise der grössten Emittentin im Schweizer Markt<sup>1</sup> – täglich umfassende Informationen unter [ubs.com/keyinvest](https://ubs.com/keyinvest)»

UBS ist ein führender und globaler Wealth Manager sowie die führende Universalbank in der Schweiz. Sie verfügt zudem über ein diversifiziertes Angebot im Asset-Management und fokussierte Kapazitäten im Investment-Banking. Nach der Akquisition von Credit Suisse belaufen sich die von UBS verwalteten Vermögen per Ende drittes Quartal 2024 auf 6.2 Billionen US-Dollar.

Durch personalisierte Beratung, Lösungen und Produkte hilft UBS den Kundinnen und Kunden, ihre finanziellen Ziele zu erreichen.

Mit UBS Strukturierten Produkten stehen Anlegern viele Investitionsmöglichkeiten offen. Nicht nur bezüglich Risikobereitschaft, Ertrags- und Markterwartungen haben sie die Wahl; sie können auch aus einer grossen Anzahl unterschiedlicher Anlageklassen und Basiswerten das für sie passende Instrument auswählen.


Auf der Webseite UBS KeyInvest finden

Kunden das für sie passende Strukturierte Produkt von UBS mit Echtzeit-Preisen und allen weiteren produktspezifischen Informationen.

Premium Tools wie SP Investor, UBS Neo und die marktführende Plattform für AMC Lösungen ermöglichen es Anlegern massgeschneiderte Produkte zu kreieren oder im täglichen Börsengeschehen ausgewogenere Anlageentscheidungen treffen zu können. Ein breites Newsletter-Angebot und ein dedizierter LinkedIn-Kanal mit aktuellen Beiträgen, Marktkomentaren und passenden Anlagelösungen runden das Service-Angebot ab.

Mit qualitativ hochstehenden Produkten gewinnt UBS nationale und internationale Preise. An der Börse für Strukturierte Produkte SIX Structured Products Exchange wurden 2024 insgesamt 1.7 Milliarden Schweizer Franken in Produkten von UBS umgesetzt<sup>2</sup>. ■



Adresse	UBS AG Postfach 8098 Zürich
Rating	A+ (Standard & Poor's) Aa2 (Moody's) A+ (Fitch)
Gelistete Produkte	15'860 <sup>2</sup>
Telefon	+41 44 239 76 76
Website	<a href="https://ubs.com/keyinvest">ubs.com/keyinvest</a>
E-Mail	<a href="mailto:keyinvest@ubs.com">keyinvest@ubs.com</a>
Kontakt	Jérôme Allet
Follow us on LinkedIn!	
<p><sup>1</sup> Quelle: SSPA Swiss Structured Product Industry Report 2024</p> <p><sup>2</sup> SIX Swiss Exchange, Stand per 07.01.2025</p>	



«Empowering investors to build better futures»

**Vontobel ist ein global agierendes Investmenthaus mit Schweizer Wurzeln – spezialisiert auf Vermögensverwaltung, aktives Asset Management und strukturierte Anlagelösungen.**

Wir folgen einem kundenzentrierten digitalen Geschäftsmodell, handhaben Risiken mit Bedacht und bringen unsere Kunden mit überzeugenden Leistungspaketen voran. Wir schaffen Opportunitäten und sind seit über 30 Jahren einer der führenden Anbieter von Strukturierten Produkten in Europa. Unser Marktanteil in der Schweiz lag 2024 bei über 36% (SIX).

Zahlreiche Auszeichnungen sind Ergebnis unserer Innovationskraft, Vielfalt und unserem Service in diesem Bereich. Als innovative und kompetente Emittentin bieten wir sowohl Privatanlegern als auch institutionellen Anlegern und Finanzintermediären ein breites Universum von über 34'500 Produktlösungen auf alle Anlageklassen und Produktkategorien an (SIX & Swiss DOTS). Dabei ist für uns zentral, die Bedürfnisse unserer Kunden von Grund auf zu verstehen. Wir nutzen unser Expertenwissen, um Trendbrüche, Risiken und Opportunitäten frühzeitig zu erkennen und daraus erfolgversprechende Lösungen zu entwickeln.

**Strukturierte Produkte für Privatanleger**

Vontobel markets bündelt verschiedene Anlagelösungen für Privatanleger und fokussiert sich unter anderem auf das erfolgreiche Endkundengeschäft mit Strukturierten Produkten. Von Themen und Trends über Anlage- und Hebelprodukte bis hin zu breit diversifizierten und aktiv verwalteten Portfolios bietet Vontobel markets ein umfangreiches Spektrum an Investmentlösungen für Privatpersonen.

**deritrade – die Multi-Emittenten-Plattform für Strukturierte Produkte**

Mittels deritrade können sowohl Finanzintermediäre wie externe Vermögensverwalter (EAMs) und Banken Strukturierte Produkte direkt aus einer Hand von bis zu zehn Emittenten emittieren, die zusammen über 70% des börsengehandelten Volumens in Strukturierten Produkten in der Schweiz repräsentieren. Dank der Vergleichbarkeit profitieren unsere Kunden sowohl von einer Preistransparenz, vollautomatisierten Prozessen als auch von kompetenter Beratung und Expertise entlang der gesamten Wertschöpfungskette von Strukturierten Produkten mit einer Auswahl von über 2'500 Titeln. Dabei setzen wir auf Stabilität und bilden langfristige Partnerschaften, die auf nachhaltigen gemeinsamen Erfolg ausge-

richtet sind und bieten institutionellen Anlegern, Finanzintermediären und Privatkunden in der Schweiz sowie in den wichtigsten internationalen Märkten Dienstleistungen an, die auf einer fundierten globalen Anlagekompetenz basieren. Unsere Produkt- und Plattformspezialisten stehen gerne zur Verfügung und freuen sich über eine Kontaktaufnahme. ■

# Vontobel

Adresse	Bank Vontobel AG Gotthardstrasse 43 8022 Zürich
Rating	Counterparty Risk Assessment A2 (Moody's)
Gelistete Produkte	SIX: 16'556* Swiss Dots: 18'000*
Website	<a href="https://markets.vontobel.com">markets.vontobel.com</a> <a href="https://deritrade.com">deritrade.com</a>
Kontakt Privatanleger	Flow Products Distribution 00800 93 00 93 00 <a href="mailto:markets.schweiz@vontobel.com">markets.schweiz@vontobel.com</a>
Kontakt Finanzintermediäre	Structured Solutions Financial Institutions Schweiz +41 58 283 57 41 <a href="mailto:stsobanksch@vontobel.com">stsobanksch@vontobel.com</a>
*Stand per 31.12.2024 (SIX und Swiss Dots)	



«Vertrauen Sie auf unser Know-how und unsere Erfahrung als erstklassige Emittentin von Strukturierten Produkten. Abgestimmt auf Ihre Bedürfnisse.»

**Die Zürcher Kantonalbank ist eine der führenden Universalbanken der Schweiz und weist eine langjährige Erfahrung im Derivatbereich auf.**

Wir offerieren ein umfassendes Produktangebot bestehend aus rund 7'300 kotierten Hebelprodukten sowie rund 1'800 kotierten Anlageprodukten aus den Kategorien Kapitalschutz, Renditeoptimierung und Partizipation. Unser Produktuniversum umfasst standardisierte Produkte gemäss der Klassifizierung der SSPA wie beispielsweise Barrier Reverse Convertibles, Bonus-Zertifikate und Tracker-Zertifikate. Mit einer breiten Auswahl an Themen können Anlegerinnen und Anleger ihre taktische oder strategische Vermögensallokation einfach und kostengünstig mit statischen oder dynamischen Tracker-Zertifikaten umsetzen. Zudem strukturieren wir Lösungen, um individuelle Anlagebedürfnisse zu adressieren, dazu zählen etwa individuelle Portfolioabsicherungen mit massgeschneiderten Zertifikaten.

Unser Produktangebot deckt die gesamte Palette an Basiswerten von Aktien bis Zinsen ab, und wir bieten nachhaltige und qualitativ hochstehende Strukturierte Produkte zu attraktiven Konditionen. Zusätzlich bieten wir unseren Kundinnen und Kunden die Möglichkeit, über unsere Handelsplattform eTrading Pro massgeschneiderte Strukturierte Produkte bereits für geringe Volumen selbst abzuschliessen. Zu unseren Kundinnen und Kunden gehören Privatpersonen sowie Banken, Stiftungen, Pensionskassen und Vermögensverwalter, die hauptsächlich aus Zürich betreut werden: Dank der Konzentration der Wertschöpfungskette können Produktideen schnell und effizient generiert und umgesetzt werden. Der Handel der Zürcher Kantonalbank stellt einen liquiden und kompetitiven Sekundärmarkt an SIX Structured Products Exchange, der Investorinnen und Investoren Liquidität und Transparenz bietet. Über Neuemissionen sowie attraktive Produkte im Sekundärmarkt informieren wir regelmässig in unserem Newsletter. ■

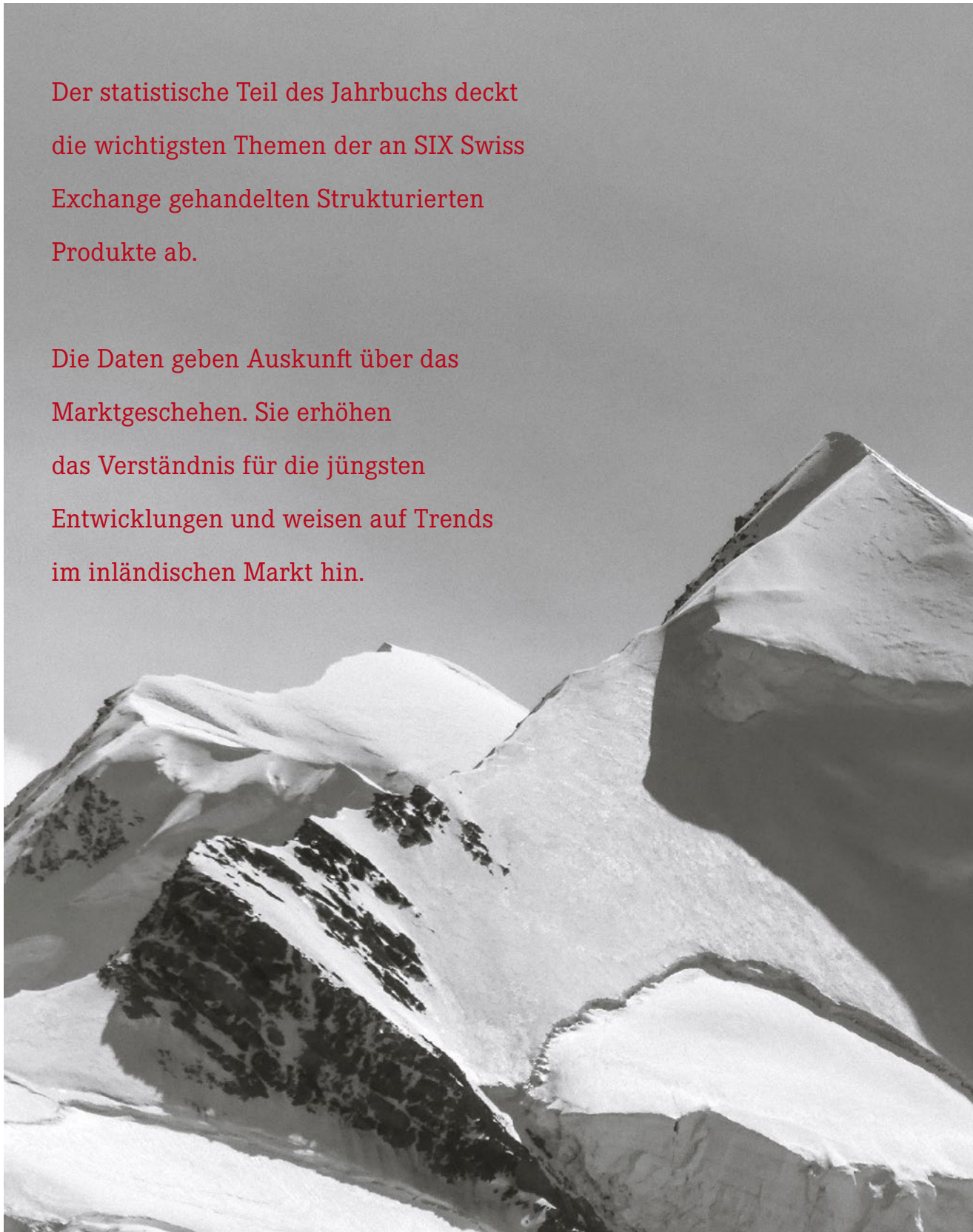


Adresse	Zürcher Kantonalbank Josefstrasse 222 Postfach 8010 Zürich
Rating	AAA (Standard & Poor's) Aaa (Moody's) AAA (Fitch)
Gelistete Produkte	9'000*
Telefon	+41 44 293 66 65
Website	<a href="http://www.zkb.ch/derivate">www.zkb.ch/derivate</a>
E-Mail	<a href="mailto:derivate@zkb.ch">derivate@zkb.ch</a>

\*Stand per 31.12.2024

Der statistische Teil des Jahrbuchs deckt die wichtigsten Themen der an SIX Swiss Exchange gehandelten Strukturierten Produkte ab.

Die Daten geben Auskunft über das Marktgeschehen. Sie erhöhen das Verständnis für die jüngsten Entwicklungen und weisen auf Trends im inländischen Markt hin.

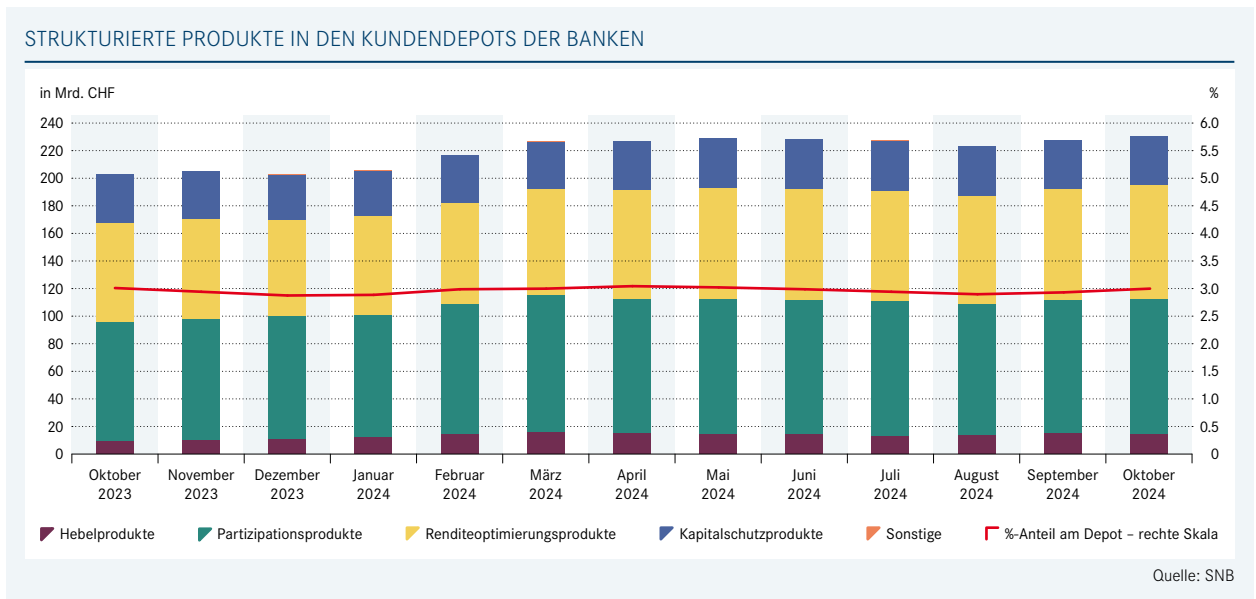
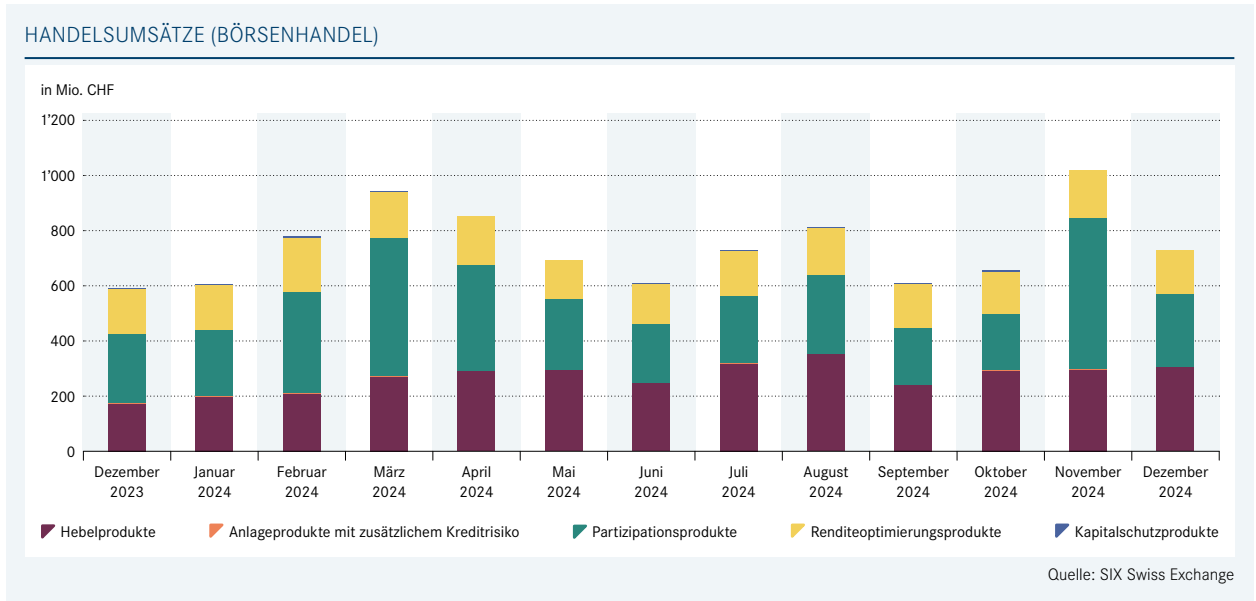




die  
**Zahlen**  
2024

Der Schweizer Markt  
für Strukturierte Produkte  
im Überblick

# SIX Handelsumsatz und Durchdringungsquote Strukturierter Produkte 2024



## Strukturierte Produkte an der BX Swiss 2024

### TURNOVER UND TRADES

Produktkategorie	Turnover anteilig in %	Trades anteilig in %
Partizipationsprodukte	42.67	91.00
Renditeoptimierungsprodukte	51.79	6.50
Hebelprodukte	5.54	2.50

Quelle: BX Swiss

deriBX  
2024 gegenüber 2023

# +805%

Anzahl Trades

# +76%

Turnover

### UMSATZ UND TRADES

Produktkategorie	Umsatz (CHF)	Anzahl Trades
Discount-Zertifikat	1'209'538.49	4
Discount-Zertifikat mit Barriere	303'688.22	9
Reverse Convertible	2'275'748.25	24
Barrier Reverse Convertible	29'091'254.99	1'254
Barrier Reverse Convertible mit bedingtem Coupon	136'142.24	8
Tracker-Zertifikat	25'531'407.08	17'820
Bonus-Outperformance-Zertifikat	1'673'235.90	10
Warrant	2'452'644.33	291
Warrant mit Knock-Out	5'345.20	2
Mini-Future	422'832.23	121
Faktor-Zertifikat	652'352.60	77
<b>Gesamtergebnis</b>	<b>63'754'189.53</b>	<b>19'620</b>

Quelle: payoff Media

## PMMI-Teilkennzahl «Spread»

Auflistung der Teilkennzahl «Spread» aus der PMMI-Berechnung aufgeschlüsselt nach Emittenten und Kategorien für alle an SIX Swiss Exchange gelisteten Produkte. In der ersten Tabelle sind die Produkte der Kategorien Kapitalschutz und Renditeoptimierung aufgeführt. Die untere Tabelle beinhaltet die Kategorien Partizipation und Anlageprodukte mit zusätzlichem Kreditrisiko. ■

### PMMI-SPREADS ÜBER ANLAGEPRODUKTE

Emittenten	1100	1130	1135	1140	1200	1210	1220	1230
BAER	92.49	99.77	100.00	-	100.00	-	99.85	99.88
BCV	-	-	-	-	-	100.00	99.95	99.69
BIL	99.89	-	99.85	99.79	-	-	99.92	98.96
BKB	100.00	-	-	-	-	-	99.42	99.36
CORN	-	-	-	-	-	95.19	99.52	98.76
EFG	99.77	88.06	-	-	-	-	99.35	99.43
LEON	99.11	99.98	-	99.74	89.28	94.72	98.62	98.62
LUKB	100.00	-	-	100.00	99.99	-	100.00	99.96
RAI	98.71	100.00	-	92.67	91.87	-	99.19	99.16
SWQ	100.00	100.00	-	99.97	-	-	99.46	99.13
UBS	91.50	92.90	92.39	-	95.41	-	92.41	90.50
VT	99.37	-	-	92.86	98.39	88.89	97.38	95.99
ZKB	97.59	100.00	-	98.19	97.56	89.42	99.79	99.16
<b>Ø pro Produkttyp</b>	<b>98.04</b>	<b>97.25</b>	<b>97.41</b>	<b>97.60</b>	<b>96.07</b>	<b>93.64</b>	<b>98.84</b>	<b>98.35</b>

Emittenten	1255	1260	1300	1310	1320	1330	1340	1400	1410
BAER	100.00	99.29	89.86	100.00	98.18	-	-	-	-
BCV	-	100.00	99.85	-	-	-	-	-	-
BIL	98.43	97.30	99.94	97.03	-	96.60	100.00	-	100.00
BKB	-	99.96	92.02	-	-	-	-	-	-
CORN	-	-	-	-	-	-	-	-	-
EFG	99.06	94.81	-	96.38	99.46	-	-	75.03	25.27
LEON	94.48	95.96	90.87	98.67	99.01	97.61	89.25	96.54	63.51
LUKB	100.00	99.96	100.00	-	-	-	-	-	-
RAI	-	97.41	93.50	96.46	99.54	99.96	99.20	-	63.07
SWQ	-	99.97	92.91	99.94	100.00	95.38	-	-	-
UBS	-	92.37	90.95	-	97.36	-	-	-	-
VT	85.14	88.82	86.55	94.91	97.01	-	-	93.61	-
ZKB	-	97.82	96.34	97.34	99.17	-	-	-	-
<b>Ø pro Produkttyp</b>	<b>96.18</b>	<b>96.97</b>	<b>93.43</b>	<b>97.59</b>	<b>98.71</b>	<b>97.38</b>	<b>96.15</b>	<b>88.40</b>	<b>62.96</b>

Quelle: payoff Media

Die folgende Tabelle zeigt die PMMI-Teilkennzahl «Spread» aller an SIX Swiss Exchange gelisteten Hebelprodukte im Jahr 2024. Die Teilkennzahl bezieht sich auf die um das Bezugsverhältnis bereinigte Differenz zwischen An- und Verkaufspreis. ■

## PMMI-SPREADS ÜBER HEBELPRODUKTE

Emittenten	2100	2200	2210	2230	2300
BAER	99.75	99.94	99.99	-	-
BNPP	-	98.89	97.46	-	98.52
SOG	-	66.93	-	59.43	97.86
UBS	88.91	97.76	97.92	-	79.71
VT	96.43	99.09	99.20	-	96.21
ZKB	99.48	99.26	99.74	-	-
Ø pro Produkttyp	96.14	93.65	98.86	59.43	93.07

Quelle: payoff Media



## Aktuelle Marktanalysen, Finanznews und spannende Einblicke in Anlagethemen.

### Und natürlich: Informationen zu Strukturierten Produkten.

- Grundlagenwissen zu Strukturierten Produkten in der **BX Börsen-Akademie**
- Zugang zum **BX Trading-Desk** mit Realtime-Kursen, auch für Strukturierte Produkte

Mehr Wissen, bessere Entscheidungen.

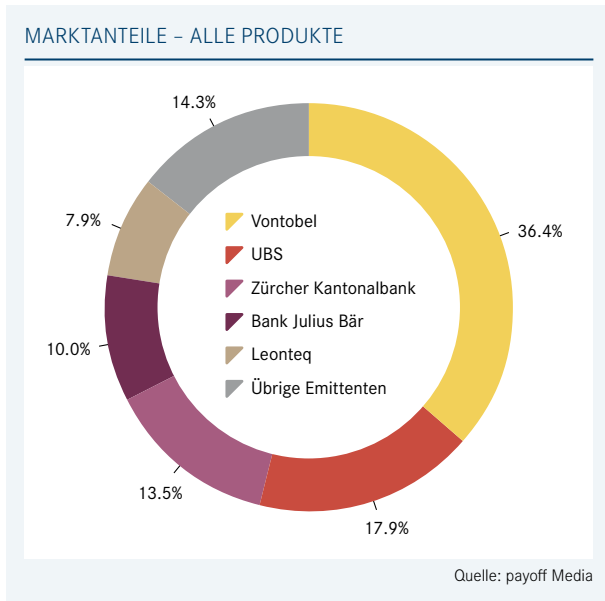
[bxplus.ch](https://bxplus.ch)

Die Schweizer Plattform für Wissen und News rund um die Börse.

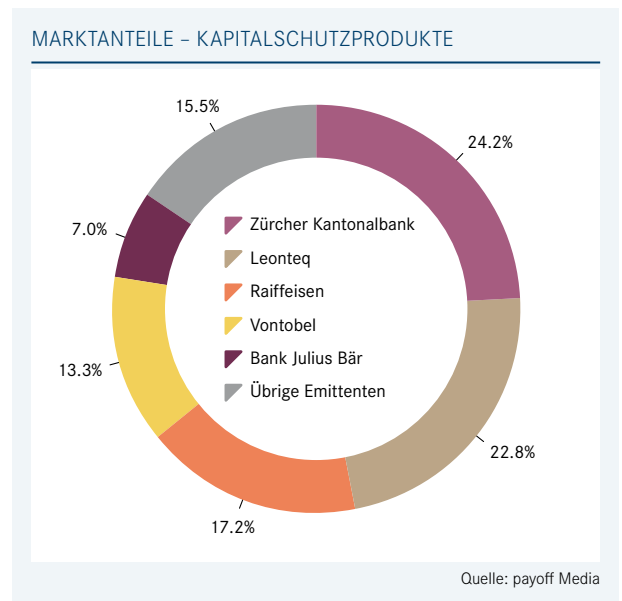
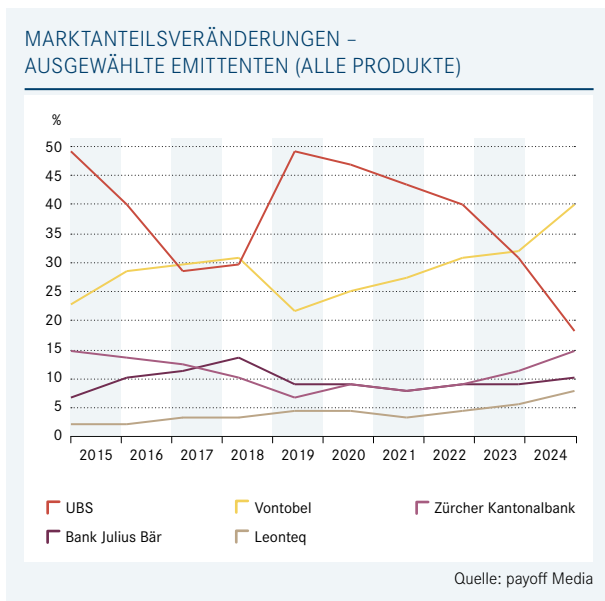


# Marktanteile 2024

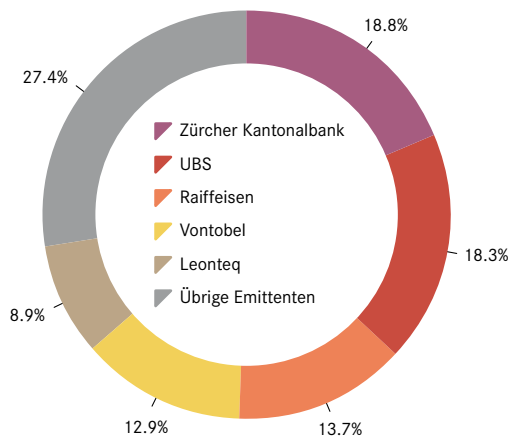
Alle Angaben und Daten beziehen sich auf an SIX Swiss Exchange kotierte Derivate und in Schweizer Franken.



Gemessen an den Marktanteilen am Gesamtmarkt führt Vontobel auch 2024 die Rangliste an, gefolgt von UBS. Die beiden Emittenten teilen sich gut die Hälfte des Gesamtmarktes. An dritter Stelle liegt die Zürcher Kantonalbank, gefolgt von der Bank Julius Bär. Das «Verschwinden» der Credit Suisse zeigt sich deutlich bei den Kapitalschutzprodukten. Deren Volumen wurde von Leonteq, Raiffeisen und Vontobel übernommen. Grosse Verschiebungen gab es bei der Umschlagshäufigkeit der Renditeoptimierungsprodukte. Die ZKB hat das Feld im Jahr 2024 rechts überholt. Bei den Partizipationsprodukten hat die UBS ihre Spitzenposition verloren. Gerade in dieser Kategorie macht sich der starke Umsatz der Bitcoin-Produkte bemerkbar. Bei den Hebelprodukten entfällt mehr als die Hälfte des Umsatzes auf Vontobel. Sie konnte gegenüber dem Vorjahr zulegen. Auf den Plätzen 2 und 3 folgen unverändert die UBS und die Bank Julius Bär. Zusammen mit der viertplatzierten ZKB verteilen sich über 99% des Marktes für Hebelprodukte auf diese vier Emittenten. ■

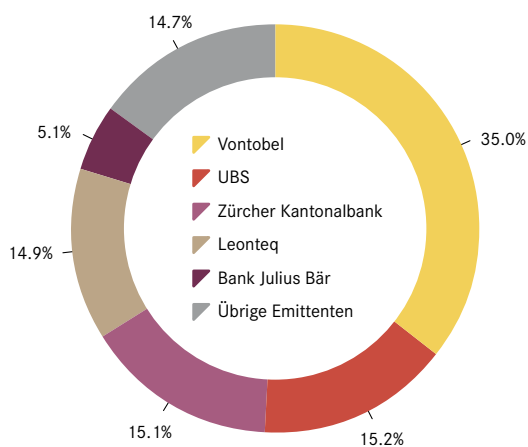


MARKTANTEILE – RENDITEOPTIMIERUNGSPRODUKTE



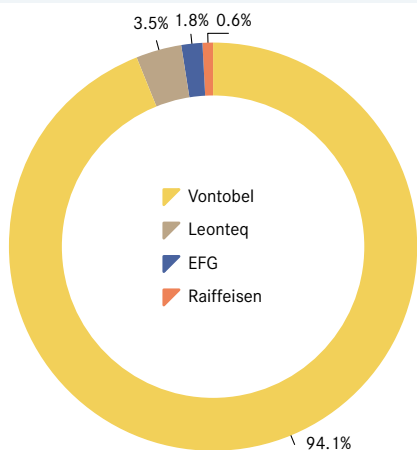
Quelle: payoff Media

MARKTANTEILE – PARTIZIPATIONSPRODUKTE



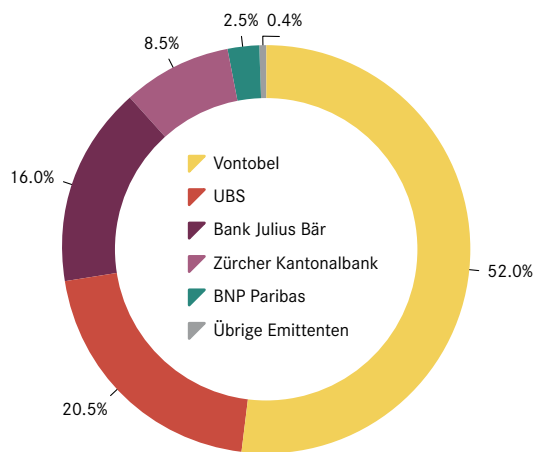
Quelle: payoff Media

MARKTANTEILE – ANLAGEPRODUKTE MIT ZUSÄTZLICHEM KREDITRISIKO



Quelle: payoff Media

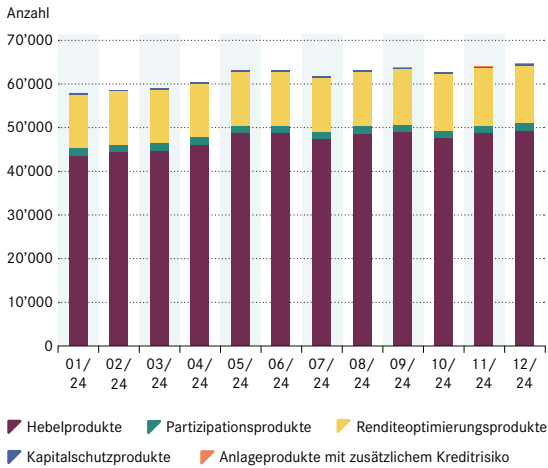
MARKTANTEILE – HEBELPRODUKTE



Quelle: payoff Media

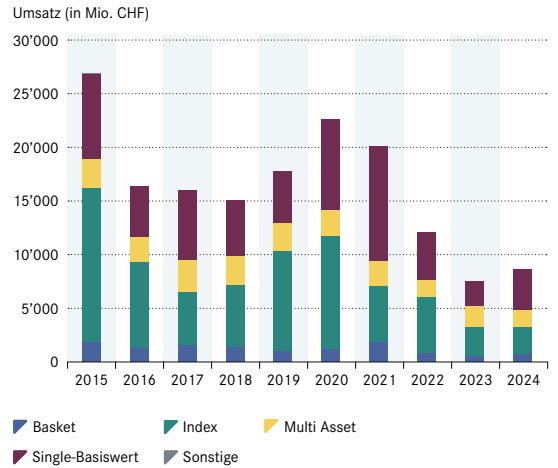
# Ausgewählte Marktentwicklungen 2024

ANZAHL STRUKTURIERTE PRODUKTE



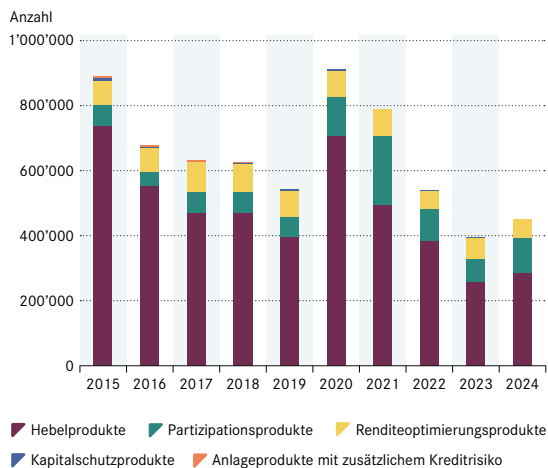
Quelle: payoff Media

BASISWERT-KOMPOSITION STRUKTURIERTE PRODUKTE



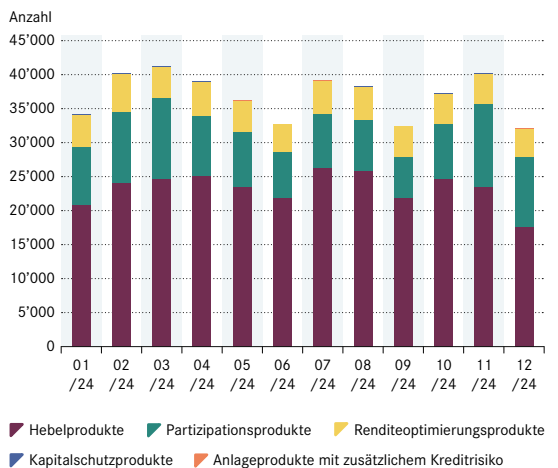
Quelle: payoff Media

ANZAHL ALLER TRADES JÄHRLICH (BÖRSENHANDEL)



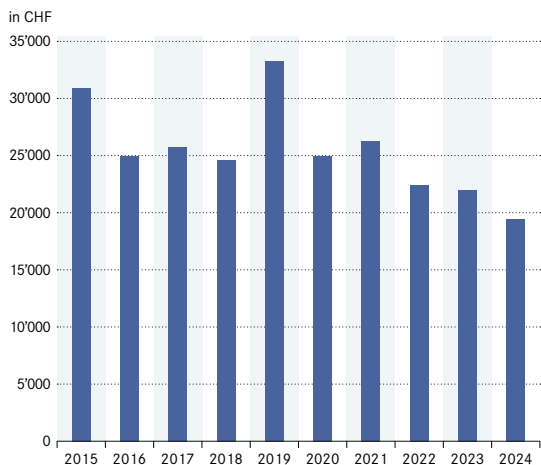
Quelle: payoff Media

ANZAHL ALLER TRADES 2024 (BÖRSENHANDEL)



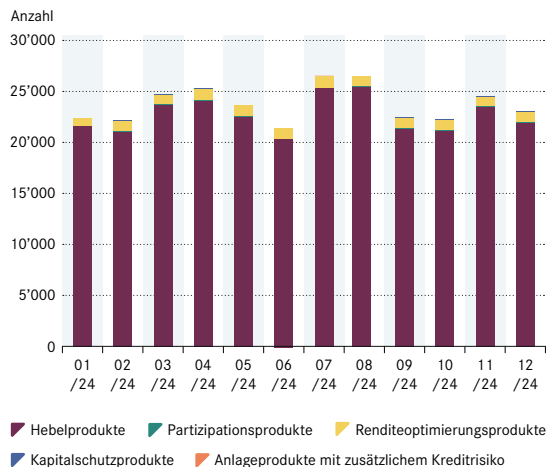
Quelle: payoff Media

### ENTWICKLUNG DER DURCHSCHNITTLICHEN TICKETGRÖSSE



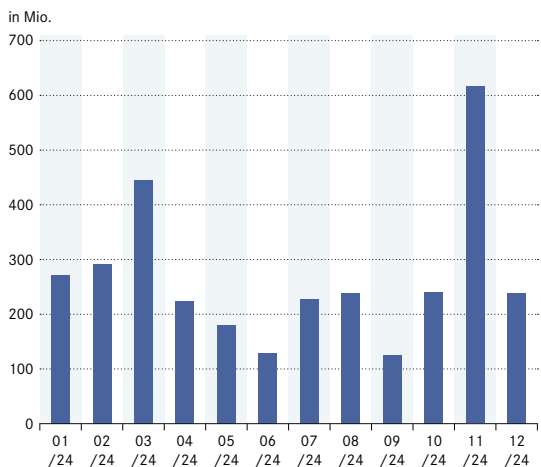
Quelle: payoff Media

### ANZAHL NEUE LISTINGS STRUKTURIERTE PRODUKTE



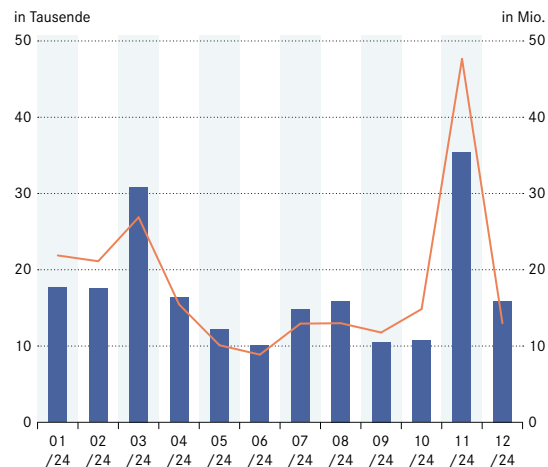
Quelle: payoff Media

### TURNOVER BEI ETPs IN CHF



Quelle: payoff Media

### ANZAHL TRADES UND VOLUMEN BEI ETPs IN CHF



Quelle: payoff Media

## Top 50 meistgehandelte Produkte 2024

Bitcoin, Bitcoin, Bitcoin und nochmals Bitcoin. Wie selbstverständlich wurden 2024 Tracker-Zertifikate auf Bitcoin gekauft und verkauft. Allein unter den acht umsatzstärksten Produkten an der Börse sind vier auf Bitcoin. Drei von Vontobel und eines von Leonteq. Der Call Warrant auf den Nasdaq 100 der Julius Bär schaffte es nur knapp, den Gesamtsieg, Platz 1 bis 3, von Vontobel zu übertrumpfen. Weitere Produkte auf US-Aktien dominieren die Rangliste, sporadisch unterbrochen von Silber oder den vor allem im Jahr 2023 sehr gefragten Call-Schreiber-Strategien. Dass 2024 von den Anlegern als Aktienjahr gesehen wird, zeigt sich daran, dass CMCI-Strategien, die in der Vergangenheit stets Spitzenpositionen belegten, 2024 eher auf den hinteren Rängen zu finden sind. ■

Rang	Basiswert	Produkttyp	Art	ISIN	Symbol	Emittent	Verfall	Umsatz
1	Bitcoin	Tracker-Zertifikat	Bull	CH0553378750	ZXBAAV	VT	open-end	446'933'914
2	Bitcoin	Tracker-Zertifikat	Bull	CH0553380269	ZXBABV	VT	open-end	171'776'389
3	Nasdaq 100	Warrant	Bull	CH1355720660	AACRJB	BAER	20.12.24	83'546'462
4	Bitcoin	Tracker-Zertifikat	Bull	CH0595154060	ZXBADV	VT	open-end	77'773'304
5	US Aktien Fokus Basket	Tracker-Zertifikat	Bull	CH0399414371	USATRZ	ZKB	31.01.25	65'365'759
6	Ambitious Portfolio Index	Tracker-Zertifikat	Bull	CH1236310558	AMBSQ	SWQ	open-end	60'781'336
7	Silber (USD)	Faktor-Zertifikat	Bull	CH1315852801	FSIBKV	VT	31.10.24	57'420'294
8	Bitcoin	Tracker-Zertifikat	Bull	CH0481487988	UBTCTQ	LEON	open-end	56'170'726
9	Tesla	Faktor-Zertifikat	Bull	CH1211063313	FTSASV	VT	open-end	54'180'213
10	SMI Call-Schreiber Index	Tracker-Zertifikat	Bull	CH1139756881	ZSMIAZ	ZKB	open-end	53'239'605
11	Swiss Research Basket	Tracker-Zertifikat	Bull	CH0301889322	Z44AAV	VT	open-end	51'875'529
12	Nvidia	Faktor-Zertifikat	Bull	CH1194351388	FNVAGV	VT	open-end	44'434'837
13	Bloomberg CMCI Composite TR Index (USD)	Tracker-Zertifikat	Bull	CH0328369092	TCMCIU	UBS	open-end	43'357'757
14	Nasdaq 100	Mini-Future	Bull	CH1310058594	4LNDXU	UBS	09.07.24	35'078'390
15	Swiss Equity Enhanced Call Writing Index	Tracker-Zertifikat	Bull	CH0373575841	CSSWCS	UBS	13.03.24	34'114'543
16	Ethereum	Tracker-Zertifikat	Bull	CH0595157238	ZXEAAV	VT	open-end	32'149'425
17	Bitcoin	Tracker-Zertifikat	Bull	CH0481487970	CBTCTQ	LEON	open-end	31'423'685
18	Gold (USD)	Faktor-Zertifikat	Bull	CH0374886015	F10GOV	VT	open-end	31'316'322
19	Balanced Portfolio Index	Tracker-Zertifikat	Bull	CH1236310541	BLNCSQ	SWQ	open-end	30'405'927
20	Swissquote Multi Crypto Index	Tracker-Zertifikat	Bull	CH0521604923	KRYPTQ	LEON	open-end	29'513'329
21	Bloomberg CMCI Components Emissions EUR TR Index	Tracker-Zertifikat	Bull	CH1101594245	EMOCIU	UBS	open-end	28'531'700
22	Top Swiss Selection of the Year Basket	Tracker-Zertifikat	Bull	CH0516336218	ZRTOPV	VT	open-end	25'555'401
23	Nasdaq 100	Mini-Future	Bull	CH1332885172	UOGABP	BNPP	open-end	23'441'640
24	Gold (USD)	Faktor-Zertifikat	Bull	CH1194343864	FGOABV	VT	open-end	23'225'379
25	Ariane Sectoral Low EV Biotech Index	Tracker-Zertifikat	Bull	CH1217102131	PARSEV	VT	30.05.25	21'999'127

Quelle: payoff Media | Daten bezogen auf Produkte, die an SIX Swiss Exchange kotiert sind.

Rang	Basiswert	Produkttyp	Art	ISIN	Symbol	Emittent	Verfall	Umsatz
26	AR Swiss Exposure	Tracker-Zertifikat	Bull	CH0596280286	0610BC	BCV	open-end	20'906'965
27	Ripple	Tracker-Zertifikat	Bull	CH0481488010	CXRPTQ	LEON	open-end	20'876'460
28	Schweizer Werte	Tracker-Zertifikat	Bull	CH0429798074	ASTCHZ	ZKB	open-end	20'448'877
29	Immobilien Basket 'Direktbesitz'	Tracker-Zertifikat	Bull	CH0429808832	IBDBIZ	ZKB	open-end	20'257'480
30	Europe Stock Picking Conviction Selection	Tracker-Zertifikat	Bull	CH0243159628	ESPCS2	BCV	open-end	20'230'462
31	Dow Jones Industrial Average	Warrant mit Knock-Out	Bull	CH1349621156	OINCOV	VT	open-end	20'138'925
32	Ethereum	Tracker-Zertifikat	Bull	CH0481488002	UETHQT	LEON	open-end	19'980'982
33	Silber (USD)	Faktor-Zertifikat	Bull	CH1368267824	FSICUV	VT	open-end	19'864'531
34	Swissquote Mega Cash Dividend Portfolio	Tracker-Zertifikat	Bull	CH1121318872	CASHLK	LUKB	open-end	19'565'290
35	Roche GS	Outperformance-Zertifikat	Bull	CH1321213428	SBSOJB	BAER	10.06.25	19'118'468
36	Swissquote Multi Crypto Mini Index	Tracker-Zertifikat	Bull	CH0596608015	MOONTQ	LEON	open-end	18'225'323
37	DAX	Warrant mit Knock-Out	Bull	CH1325114853	ODAEGV	VT	27.09.24	18'129'636
38	Gold (USD)	Faktor-Zertifikat	Bull	CH1194348293	FGOBBV	VT	open-end	17'767'649
39	Cyber Security Index	Tracker-Zertifikat	Bull	CH0292584718	ZSLAAV	VT	open-end	17'347'283
40	Transition Ecologique Portfolio	Tracker-Zertifikat	Bull	CH0511551407	LINAAU	UBS	11.12.29	16'780'026
41	EURO STOXX 50 / Nikkei 225 / S&P 500 / SMI	Barrier Reverse Convertible	Bull	CH1303988369	Z08ZUZ	ZKB	27.07.26	16'546'309
42	SXI Real Estate Funds Broad Net Return Index	Tracker-Zertifikat	Bull	CH1139739341	SWIINZ	ZKB	open-end	16'392'105
43	Bitcoin	Tracker-Zertifikat	Bull	CH0553380871	ZXBACV	VT	open-end	16'034'005
44	Bitcoin	Tracker-Zertifikat	Bull	CH0587307015	SBTCTQ	LEON	open-end	15'893'609
45	Nasdaq 100	Mini-Future	Bull	CH1308924088	LNZEJB	BAER	open-end	15'678'369
46	Bloomberg CMCI Copper TR Index (USD)	Tracker-Zertifikat	Bull	CH0328369100	TLPCIU	UBS	open-end	15'374'063
47	Ethereum	Tracker-Zertifikat	Bull	CH0481487996	CETHQT	LEON	open-end	15'321'945
48	Ripple	Tracker-Zertifikat	Bull	CH0481488028	UXRPTQ	LEON	open-end	15'212'476
49	Bloomberg Brent Crude Subindex EUR Hedged TR	Tracker-Zertifikat	Bull	CH0363893808	BCBREU	UBS	open-end	15'016'339
50	ABB	Bonus-Zertifikat	Bull	CH1321213329	SBSEJB	BAER	08.07.24	15'004'650

Quelle: payoff Media I Daten bezogen auf Produkte, die an SIX Swiss Exchange kotiert sind.

## Top 50 Umsatz Kapitalschutzprodukte 2024

Möglicherweise ist dies auf das «Verschwinden» der Credit Suisse bzw. den Wegfall des sehr guten Fundings zurückzuführen. Hatten im Jahr 2023 die ersten drei Kapitalschutzprodukte einen Umsatz von über CHF 15 Milliarden, so haben im Jahr 2024 alle an SIX gehandelten Kapitalschutzprodukte einen Turnover von etwas über CHF 43 Millionen. Auffallend ist zudem, dass im Jahr 2023 sehr viele Kapitalschutzprodukte auf Indizes, z.B. SMI, gehandelt wurden. 2024 waren es Aktien und da die grossen Schweizer Titel, auch Magnificent 7 oder auf Gold. Aus Emittentensicht ist das sehr gut gemischt. Mit dem weltweit wieder tieferen Zinsniveau werden es neue Kapitalschutzprodukte eher schwer haben, vielleicht ein Revival des Turnovers von 2023? ■

Rang	Basiswert	Produkttyp	Art	ISIN	Symbol	Emittent	Verfall	Umsatz
1	SMI	Kapitalschutz-Zertifikat mit Partizipation	Bull	CH1317161755	USMAJV	VT	16.01.29	2'133'482
2	GOOGL / AMZN / AAPL / META / MSFT / NVDA / TSLA	Kapitalschutz-Zertifikat mit Barriere	Bull	CH1325433766	ZKPLTQ	LEON	13.12.24	1'844'276
3	NESN / Novartis/Sandoz Basket / ROG / ZURN	Kapitalschutz-Zertifikat mit Partizipation	Bull	CH1177415937	KDGRCH	RAI	06.11.26	1'582'383
4	Gold (USD)	Kapitalschutz-Zertifikat mit Barriere	Bull	CH1327743774	LNPMGU	UBS	25.03.25	1'429'105
5	ZKB GOLD ETF (USD)	Kapitalschutz-Zertifikat mit Barriere	Bull	CH1252899922	Z23BBZ	ZKB	25.04.25	1'336'880
6	EURO STOXX 50	Kapitalschutz-Zertifikat mit Partizipation	Bull	CH1235102386	UESACV	VT	10.03.28	1'325'240
7	SMI	Kapitalschutz-Zertifikat mit Partizipation	Bull	CH1358852163	AAGJTQ	LEON	05.07.27	1'241'154
8	BASF / Bayer / Siemens	Kapitalschutz-Zertifikat mit Partizipation	Bull	CH1273472071	KSBBSZ	ZKB	22.04.25	1'207'630
9	SMI	Kapitalschutz-Zertifikat mit Partizipation	Bull	CH1164337847	Z22BXZ	ZKB	14.07.27	1'087'365
10	Swisscanto (CH) Portfolio Fund Responsible Balance GT CHF	Kapitalschutz-Zertifikat mit Partizipation	Bull	CH1329116367	KSBALZ	ZKB	19.03.27	700'659
11	NESN / Novartis/Sandoz Basket / ROG / SCMN / ZURN	Kapitalschutz-Zertifikat mit Partizipation	Bull	CH1221562262	LFPRCH	RAI	09.06.28	684'905
12	HOLN / SLHN / SREN / SCMN / ZURN	Kapitalschutz-Zertifikat mit Coupon	Bull	CH1164333648	Z22BRZ	ZKB	01.07.27	677'501
13	ROG / SREN / SCMN / ZURN	Kapitalschutz-Zertifikat mit Coupon	Bull	CH0506115861	URSSZV	VT	22.11.24	557'970
14	SMI	Kapitalschutz-Zertifikat mit Barriere	Bull	CH1321213246	SBRWJB	BAER	16.02.26	549'104
15	NESN / Novartis Alcon Basket / ROG / SCMN / ZURN	Kapitalschutz-Zertifikat mit Partizipation	Bull	CH0251414337	NPACMS	RAI	19.12.24	535'806
16	SMI	Kapitalschutz-Zertifikat mit Partizipation	Bull	CH1177417818	KFYRCH	RAI	19.05.28	520'811
17	SMI	Kapitalschutz-Zertifikat mit Partizipation	Bull	CH1214853439	KSMCHZ	ZKB	26.10.27	499'507
18	NESN / Novartis/Sandoz Basket / ROG / SREN / ZURN	Kapitalschutz-Zertifikat mit Partizipation	Bull	CH1160785429	AAKJSQ	SWQ	09.11.26	475'490
19	GIVN / HOLN / KNIN / SREN / SCMN	Kapitalschutz-Zertifikat mit Partizipation	Bull	CH1314025052	ZHFLTQ	LEON	21.04.34	464'160
20	GOOGL / AMZN / META / MSFT / NVDA	Kapitalschutz-Zertifikat mit Barriere	Bull	CH1323888011	USDCPU	UBS	17.03.25	463'546
21	Nasdaq 100	Kapitalschutz-Zertifikat mit Partizipation	Bull	CH1358842974	IOAEFG	EFG	24.06.27	446'608
22	SMI	Kapitalschutz-Zertifikat mit Partizipation	Bull	CH1194697806	UMYLTQ	LEON	24.06.27	406'865
23	Global Excellence Exchange	Kapitalschutz-Zertifikat mit Barriere	Bull	CH1298360988	FBCXJB	BAER	03.03.25	392'769
24	SMI	Kapitalschutz-Zertifikat mit Partizipation	Bull	CH1214871563	Z23ACZ	ZKB	26.01.28	380'429
25	SMI	Kapitalschutz-Zertifikat mit Twin-Win	Bull	CH1282124937	NOXRCH	RAI	17.01.25	374'048

Quelle: payoff Media | Daten bezogen auf Produkte, die an SIX Swiss Exchange kotiert sind.

Rang	Basiswert	Produkttyp	Art	ISIN	Symbol	Emittent	Verfall	Umsatz
26	SMI	Kapitalschutz-Zertifikat mit Barriere	Bull	CH1225911960	KNBMDU	UBS	16.11.27	360'101
27	SMI	Kapitalschutz-Zertifikat mit Partizipation	Bull	CH1280425682	USMANV	VT	10.05.24	344'750
28	SMI	Kapitalschutz-Zertifikat mit Partizipation	Bull	CH1296719011	USMAOV	VT	06.10.26	343'515
29	NESN / Novartis/Sandoz Basket / ROG / ZURN	Kapitalschutz-Zertifikat mit Barriere	Bull	CH1248690997	WJLTQ	LEON	10.02.26	342'949
30	EURO STOXX 50 / S&P 500 / SMI	Kapitalschutz-Zertifikat mit Partizipation	Bull	CH0372703295	FLKLTQ	LEON	09.12.27	340'402
31	NESN / Novartis/Sandoz Basket / ROG	Kapitalschutz-Zertifikat mit Coupon	Bull	CH1252905448	Z23BGZ	ZKB	26.05.27	329'353
32	SMI	Kapitalschutz-Zertifikat mit Partizipation	Bull	CH1132907515	Z22AUZ	ZKB	14.04.25	308'704
33	NESN / Novartis/Sandoz Basket / ROG / ZURN	Kapitalschutz-Zertifikat mit Partizipation	Bull	CH1251115825	LRXRCH	RAI	10.03.26	303'932
34	Global Excellence Exchange	Kapitalschutz-Zertifikat mit Barriere	Bull	CH1311055714	FABNJB	BAER	31.07.25	302'798
35	NESN / Novartis/Sandoz Basket / ROG / SREN / ZURN	Kapitalschutz-Zertifikat mit Partizipation	Bull	CH0522703211	MCNLTQ	LEON	01.04.30	300'614
36	NESN / Novartis/Sandoz Basket / ROG / SREN / ZURN	Kapitalschutz-Zertifikat mit Partizipation	Bull	CH1160786732	AAIWSQ	SWQ	28.12.26	287'319
37	NESN / ROG / SREN / SCMN / UBS	Kapitalschutz-Zertifikat mit Partizipation	Bull	CH0505488004	GNARCH	RAI	15.11.24	280'412
38	SMI	Kapitalschutz-Zertifikat mit Partizipation	Bull	CH1329122621	Z24AOZ	ZKB	08.04.25	271'868
39	NESN / Novartis/Sandoz Basket / ROG	Kapitalschutz-Zertifikat mit Partizipation	Bull	CH1181305843	LEBQLK	LUKB	07.10.24	270'650
40	Gold (USD)	Kapitalschutz-Zertifikat mit Barriere	Bull	CH1385467068	LIYBAU	UBS	07.04.26	265'477
41	SMI	Kapitalschutz-Zertifikat mit Partizipation	Bull	CH1252905711	Z23BIZ	ZKB	15.05.26	262'047
42	NESN / Novartis/Sandoz Basket / ROG / ZURN	Kapitalschutz-Zertifikat mit Coupon	Bull	CH1180752672	UFELTQ	LEON	22.04.27	259'392
43	SMI	Kapitalschutz-Zertifikat mit Barriere	Bull	CH1379724326	SBPHJB	BAER	26.10.26	253'970
44	Credit Bond Fund	Kapitalschutz-Zertifikat mit Partizipation	Bull	CH1284244386	BAJBIL	BIL	20.07.26	248'720
45	Nasdaq 100	Kapitalschutz-Zertifikat mit Barriere	Bull	CH1344667675	FAACJB	BAER	28.05.27	246'652
46	NESN / ROG / SREN / SCMN / ZURN	Kapitalschutz-Zertifikat mit Partizipation	Bull	CH1290294516	YIFLTQ	LEON	03.02.26	241'400
47	SMI	Kapitalschutz-Zertifikat mit Partizipation	Bull	CH1182962147	USMACV	VT	18.11.24	237'737
48	GEBN / GIVN / ROG / SCMN / ZURN	Kapitalschutz-Zertifikat mit Partizipation	Bull	CH1259342363	MHDRCH	RAI	10.05.28	231'360
49	Swiss Balanced VolCap Strategy CHF	Kapitalschutz-Zertifikat mit Partizipation	Bull	CH0242064803	NPABKW	RAI	03.06.24	231'177
50	SMI	Kapitalschutz-Zertifikat mit Partizipation	Bull	CH1214859188	Z22CRZ	ZKB	30.05.25	230'503

Quelle: payoff Media | Daten bezogen auf Produkte, die an SIX Swiss Exchange kotiert sind.

## Top 50 Umsatz Renditeoptimierungsprodukte 2024

In dieser Kategorie findet sich das Lieblingsprodukt der Schweizer - der Barrier Reverse Convertible. Nur fünf der 50 meistgehandelten Renditeoptimierungsprodukte sind keine BRC. Das umsatzstärkste Produkt im Jahr 2024 war ein Barrier Reverse Convertible auf die drei Indizes EuroSTOXX 50, Nikkei 335, S&P 500 und SMI. Betrachtet man nur die Basiswerte, so waren es insgesamt 767 Produkte auf Nestlé, Novartis und Roche (rund die Hälfte davon noch inklusive Sandoz – also Novartis vor der Abspaltung), gefolgt von 610 verschiedenen BRC auf die Indizes EuroSTOXX 50, S&P 500 und SMI. Insgesamt werden knapp 11'000 verschiedene Produkte gehandelt. ■

Rang	Basiswert	Produkttyp	Art	ISIN	Symbol	Emittent	Verfall	Umsatz
1	EURO STOXX 50 / Nikkei 225 / S&P 500 / SMI	Barrier Reverse Convertible	Bull	CH1303988369	Z08ZUZ	ZKB	27.07.26	16'546'309
2	EURO STOXX 50	Barrier Reverse Convertible mit bedingtem Coupon	Bull	DE000VD1EE95	ZESA0V	VT	11.12.24	9'453'130
3	Mercedes-Benz Group AG / Porsche AG Vz / Volkswagen (Vz)	Barrier Reverse Convertible	Bull	CH1282670764	MBMBJB	BAER	10.09.24	8'569'712
4	NESN / NOVN / ROG / UBS	Barrier Reverse Convertible	Bull	CH1292534174	MBNJB	BAER	30.04.25	8'508'923
5	NESN / NOVN / ROG / UBS	Barrier Reverse Convertible	Bull	CH1292534216	MBNJB	BAER	21.06.24	8'490'469
6	ABB / SIKA / UHR / ZURN	Barrier Reverse Convertible	Bull	CH1240581418	LNVRC	RAI	03.02.25	7'718'106
7	DAX / EURO STOXX 50 / Nasdaq 100 / S&P 500	Barrier Reverse Convertible	Bull	CH1255578283	MBKMB	BAER	28.01.25	7'229'779
8	ICE Brent Crude Oil / WTI Crude Oil	Barrier Reverse Convertible	Bull	CH1237087643	VYELTQ	LEON	05.01.26	7'003'674
9	AMS.S	Barrier Reverse Convertible	Bull	CH1323531132	RAMAQV	VT	10.03.25	6'859'866
10	UBS	Discount-Zertifikat	Bull	CH1305185436	DCUBSU	UBS	15.11.24	6'459'937
11	EURO STOXX 50 / S&P 500 / SMI	Barrier Reverse Convertible	Bull	CH1329108133	Z096ZZ	ZKB	04.12.25	6'440'518
12	Bachem	Discount-Zertifikat	Bull	CH1218258965	BACDZZ	ZKB	23.09.25	6'067'179
13	Lonza	Discount-Zertifikat	Bull	CH1332566020	DLOACV	VT	14.03.25	6'054'848
14	SLHN / SREN / ZURN	Barrier Reverse Convertible	Bull	CH1214873890	Z06U4Z	ZKB	23.01.24	5'979'550
15	Roche GS	Discount-Zertifikat	Bull	CH1349543400	DIZROU	UBS	13.05.25	5'815'281
16	EURO STOXX 50 / S&P 500 / SMI	Barrier Reverse Convertible	Bull	CH1329128214	Z09GGZ	ZKB	26.04.27	5'663'423
17	EURO STOXX 50 / S&P 500 / SMI	Barrier Reverse Convertible	Bull	CH1329112960	Z0991Z	ZKB	18.09.25	5'596'732
18	BAER / NESN / NOVN / ROG	Barrier Reverse Convertible	Bull	CH1302701409	MBTPJB	BAER	04.06.25	5'535'803
19	EURO STOXX 50 / S&P 500 / SMI	Barrier Reverse Convertible	Bull	CH1329117605	Z09BIZ	ZKB	30.09.25	5'413'617
20	ICE Brent Crude Oil / WTI Crude Oil	Barrier Reverse Convertible	Bull	CH1290294284	YHWLQ	LEON	28.04.25	5'211'021
21	Air Products & Chemicals Inc	Discount-Zertifikat	Bull	CH1235769929	APDDTZ	ZKB	26.03.24	4'595'770
22	SIKA / STMN / UHR / TEMN	Barrier Reverse Convertible	Bull	CH1322071452	HWHEFG	EFG	18.02.25	4'472'587
23	KNIN / TEMN / VACN	Barrier Reverse Convertible	Bull	CH1323291463	0909BC	BCV	22.01.25	4'458'997
24	CFR / NESN / NOVN / ROG / ZURN	Barrier Reverse Convertible	Bull	CH1303995877	Z091UZ	ZKB	08.08.25	4'344'762
25	BAYN / MRK / Novartis/Sandoz Basket / PFE / ROG	Barrier Reverse Convertible	Bull	CH1240581426	LNWRCH	RAI	03.02.25	4'185'994

Quelle: payoff Media | Daten bezogen auf Produkte, die an SIX Swiss Exchange kotiert sind.

Rang	Basiswert	Produkttyp	Art	ISIN	Symbol	Emittent	Verfall	Umsatz
26	Volkswagen (Vz)	Barrier Reverse Convertible	Bull	CH1262975597	FBIEJB	BAER	21.03.24	4'130'747
27	AMS.S	Barrier Reverse Convertible	Bull	CH1323531868	RAMAYV	VT	24.03.25	4'059'647
28	EURO STOXX 50 / Nasdaq 100 / Nikkei 225 / S&P 500	Barrier Reverse Convertible mit bedingtem Coupon	Bull	CH1345089325	AXBBIL	BIL	14.05.30	3'946'950
29	Biogen Inc. / BioNTech SE (ADS) / Moderna	Barrier Reverse Convertible	Bull	CH1280438552	RMAVJV	VT	22.07.24	3'903'440
30	Capgemini SE / Dassault Systemes SE	Barrier Reverse Convertible mit bedingtem Coupon	Bull	DE000VD7CJ47	ZMABEV	VT	12.06.26	3'766'394
31	EURO STOXX 50 / Nasdaq 100 / SMI	Barrier Reverse Convertible	Bull	CH1329129600	Z09HFZ	ZKB	06.11.25	3'628'058
32	EURO STOXX 50 / Nikkei 225 / S&P 500 / SMI	Barrier Reverse Convertible	Bull	CH1333567118	0925BC	BCV	06.03.26	3'572'984
33	CF / SDF / MOS	Barrier Reverse Convertible	Bull	CH1292670598	RMBTCV	VT	03.09.24	3'553'312
34	Bouygues S.A. / Klepierre SA	Barrier Reverse Convertible mit bedingtem Coupon	Bull	CH1322030862	BBABIL	BIL	17.01.29	3'525'562
35	CFR / MC	Barrier Reverse Convertible mit bedingtem Coupon	Bull	DE000VD4N0G2	ZMAAOV	VT	23.07.26	3'500'002
36	Roche GS	Barrier Reverse Convertible	Bull	CH1210236076	SBIBJB	BAER	17.05.24	3'438'000
37	NESN / Novartis/Sandoz Basket / ROG	Barrier Reverse Convertible	Bull	CH1164344124	Z05JUJ	ZKB	02.08.24	3'347'133
38	NESN / UHR / SREN / ZURN	Barrier Reverse Convertible	Bull	CH1282072615	NLRRCR	RAI	15.09.25	3'295'326
39	ADEN / NESN / ROG / UHR	Barrier Reverse Convertible	Bull	CH1332466866	HXKEFG	EFG	17.03.25	3'288'914
40	Shell plc	Barrier Reverse Convertible	Bull	CH1329122324	Z24ANZ	ZKB	03.04.25	3'262'992
41	EURO STOXX 50 / S&P 500 / SMI	Barrier Reverse Convertible	Bull	CH1303997865	Z092EZ	ZKB	12.08.25	3'250'184
42	EURO STOXX 50 / S&P 500 / SMI	Barrier Reverse Convertible	Bull	CH1329117787	Z24AJZ	ZKB	30.03.27	3'214'259
43	DocMorris	Barrier Reverse Convertible	Bull	CH1324323315	SBENJB	BAER	28.02.25	3'155'862
44	ADEN / UHR / SCMN / UBS	Barrier Reverse Convertible	Bull	CH1282072466	NKKRCH	RAI	08.12.25	3'151'139
45	Holcim / Nestlé / Sika	Barrier Reverse Convertible	Bull	CH1273462775	Z089VZ	ZKB	16.09.24	3'131'746
46	Holcim / Lonza / UBS	Barrier Reverse Convertible	Bull	CH1352598515	LWKQLK	LUKB	27.11.24	3'124'802
47	Julius Baer / UBS / Vontobel	Barrier Reverse Convertible	Bull	CH1210238429	MAWVJB	BAER	16.05.24	3'105'896
48	Holcim / Julius Baer / Lonza / Swisscom	Barrier Reverse Convertible	Bull	CH1369853135	AAULTQ	LEON	19.08.25	2'969'330
49	EURO STOXX 50 / S&P 500 / SMI	Barrier Reverse Convertible	Bull	CH1308770689	KPJVDU	UBS	23.12.25	2'954'201
50	AMS.S	Barrier Reverse Convertible	Bull	CH1354577921	RAMAHV	VT	16.06.25	2'947'645

Quelle: payoff Media I Daten bezogen auf Produkte, die an SIX Swiss Exchange kotiert sind.

## Top 50 Umsatz Partizipationsprodukte 2024

1, 2 und 3 gehen an Bitcoin. Dies mit einem Umsatz von knapp CHF 700 Millionen. Zum Vergleich im Jahr 2023 vereinten die ersten drei Plätze einen Umsatz von CHF 459 Millionen. Betrachtet man nur die Top 50, so liegt der Umsatz 2024 rund 16% über dem Vorjahreswert – in absoluten Zahlen sind das CHF 1.599 Milliarden (2024) gegenüber CHF 1.374 Milliarden (2023). Dies ist aber immer noch deutlich weniger als die rund CHF 3.3 Milliarden im Jahr 2022. Am stärksten vertreten ist Leonteq mit 9 Produkten, gefolgt von Vontobel mit 8 und UBS mit 6 Produkten. ■

Rang	Basiswert	Produkttyp	Art	ISIN	Symbol	Emittent	Verfall	Umsatz
1	Bitcoin	Tracker-Zertifikat	Bull	CH0553378750	ZXBAAV	VT	open-end	446'933'914
2	Bitcoin	Tracker-Zertifikat	Bull	CH0553380269	ZXBABV	VT	open-end	171'776'389
3	Bitcoin	Tracker-Zertifikat	Bull	CH0595154060	ZXBADV	VT	open-end	77'773'304
4	US Aktien Fokus Basket	Tracker-Zertifikat	Bull	CH0399414371	USATRZ	ZKB	31.01.25	65'365'759
5	Ambitious Portfolio Index	Tracker-Zertifikat	Bull	CH1236310558	AMBT SQ	SWQ	open-end	60'781'336
6	Bitcoin	Tracker-Zertifikat	Bull	CH0481487988	UBTCTQ	LEON	open-end	56'170'726
7	SMI Call-Schreiber Index	Tracker-Zertifikat	Bull	CH1139756881	ZSMIAZ	ZKB	open-end	53'239'605
8	Swiss Research Basket	Tracker-Zertifikat	Bull	CH0301889322	Z44AAV	VT	open-end	51'875'529
9	Bloomberg CMCI Composite TR Index (USD)	Tracker-Zertifikat	Bull	CH0328369092	TCMCIU	UBS	open-end	43'357'757
10	Swiss Equity Enhanced Call Writing Index	Tracker-Zertifikat	Bull	CH0373575841	CSSWCS	UBS	13.03.24	34'114'543
11	Ethereum	Tracker-Zertifikat	Bull	CH0595157238	ZXEAAV	VT	open-end	32'149'425
12	Bitcoin	Tracker-Zertifikat	Bull	CH0481487970	CBTCTQ	LEON	open-end	31'423'685
13	Balanced Portfolio Index	Tracker-Zertifikat	Bull	CH1236310541	BLNCSQ	SWQ	open-end	30'405'927
14	Swissquote Multi Crypto Index	Tracker-Zertifikat	Bull	CH0521604923	KRYPTQ	LEON	open-end	29'513'329
15	Bloomberg CMCI Components Emissions EUR TR Index	Tracker-Zertifikat	Bull	CH1101594245	EMOCIU	UBS	open-end	28'531'700
16	Top Swiss Selection of the Year Basket	Tracker-Zertifikat	Bull	CH0516336218	ZRTOPV	VT	open-end	25'555'401
17	Ariane Sectoral Low EV Biotech Index	Tracker-Zertifikat	Bull	CH1217102131	PARSEV	VT	30.05.25	21'999'127
18	AR Swiss Exposure	Tracker-Zertifikat	Bull	CH0596280286	0610BC	BCV	open-end	20'906'965
19	Ripple	Tracker-Zertifikat	Bull	CH0481488010	CXRPTQ	LEON	open-end	20'876'460
20	Schweizer Werte	Tracker-Zertifikat	Bull	CH0429798074	ASTCHZ	ZKB	open-end	20'448'877
21	Immobilien Basket 'Direktbesitz'	Tracker-Zertifikat	Bull	CH0429808832	IBDBIZ	ZKB	open-end	20'257'480
22	Europe Stock Picking Conviction Selection	Tracker-Zertifikat	Bull	CH0243159628	ESPCS2	BCV	open-end	20'230'462
23	Ethereum	Tracker-Zertifikat	Bull	CH0481488002	UETH TQ	LEON	open-end	19'980'982
24	Swissquote Mega Cash Dividend Portfolio	Tracker-Zertifikat	Bull	CH1121318872	CASHLK	LUKB	open-end	19'565'290
25	Roche GS	Outperformance-Zertifikat	Bull	CH1321213428	SBSOJB	BAER	10.06.25	19'118'468

Quelle: payoff Media | Daten bezogen auf Produkte, die an SIX Swiss Exchange kotiert sind.

Rang	Basiswert	Produkttyp	Art	ISIN	Symbol	Emittent	Verfall	Umsatz
26	Swissquote Multi Crypto Mini Index	Tracker-Zertifikat	Bull	CH0596608015	MOONTQ	LEON	open-end	18'225'323
27	Cyber Security Index	Tracker-Zertifikat	Bull	CH0292584718	ZSLAAV	VT	open-end	17'347'283
28	Transition Ecologique Portfolio	Tracker-Zertifikat	Bull	CH0511551407	LINAAU	UBS	11.12.29	16'780'026
29	SXI Real Estate Funds Broad Net Return Index	Tracker-Zertifikat	Bull	CH1139739341	SWIINZ	ZKB	open-end	16'392'105
30	Bitcoin	Tracker-Zertifikat	Bull	CH0553380871	ZXBACV	VT	open-end	16'034'005
31	Bitcoin	Tracker-Zertifikat	Bull	CH0587307015	SBTCTQ	LEON	open-end	15'893'609
32	Bloomberg CMCI Copper TR Index (USD)	Tracker-Zertifikat	Bull	CH0328369100	TLPCIU	UBS	open-end	15'374'063
33	Ethereum	Tracker-Zertifikat	Bull	CH0481487996	CETHTQ	LEON	open-end	15'321'945
34	Ripple	Tracker-Zertifikat	Bull	CH0481488028	UXRPTQ	LEON	open-end	15'212'476
35	Bloomberg Brent Crude Subindex Euro Hedged TR	Tracker-Zertifikat	Bull	CH0363893808	BCBREU	UBS	open-end	15'016'339
36	ABB	Bonus-Zertifikat	Bull	CH1321213329	SBSEJB	BAER	08.07.24	15'004'650
37	Artificial Intelligence Opportunities Index	Tracker-Zertifikat	Bull	CH1262671659	PVAIOV	VT	open-end	14'873'952
38	Solana	Tracker-Zertifikat	Bull	CH0596616513	SOLCTQ	LEON	open-end	14'614'379
39	Zurich Insurance	Bonus-Zertifikat	Bull	CH1239728392	SAFXJB	BAER	10.02.25	14'586'000
40	Future Power Dynamic Reference Portfolio	Tracker-Zertifikat	Bull	CH0390989389	AGNBJS	JSS	open-end	14'433'149
41	ABB	Bonus-Zertifikat	Bull	CH1224529227	SBACJB	BAER	11.11.24	14'421'950
42	Solana	Tracker-Zertifikat	Bull	CH0596616539	SOLUTQ	LEON	open-end	14'384'488
43	Swissquote Prudent Portfolio Index	Tracker-Zertifikat	Bull	CH1236310533	PRDTSQ	SWQ	open-end	14'154'417
44	Immobilien Basket 'Direktbesitz'	Tracker-Zertifikat	Bull	CH0429803890	IBDBTZ	ZKB	open-end	13'957'268
45	EU Equity Enhanced Call Writing Index	Tracker-Zertifikat	Bull	CH0475762503	CSEDCS	UBS	13.03.24	13'234'011
46	Helv-Ethic	Tracker-Zertifikat	Bull	CH0370025428	0143BC	BCV	open-end	12'558'896
47	Swiss RE	Bonus-Zertifikat	Bull	CH1192873383	SAICJB	BAER	06.01.25	12'433'175
48	S&P 500 Total Return	Tracker-Zertifikat	Bull	CH0108347441	ETSPX	UBS	open-end	12'429'320
49	Swissquote Tech Giants Portfolio	Tracker-Zertifikat	Bull	CH1181303772	TECHLK	LUKB	open-end	11'786'044
50	Holcim	Bonus-Zertifikat	Bull	CH1271408580	SACGJB	BAER	14.07.25	11'741'250

Quelle: payoff Media | Daten bezogen auf Produkte, die an SIX Swiss Exchange kotiert sind.

## Top 50 Umsatz Anlageprodukte mit zusätzlichem Kreditrisiko 2024

Die Produktkategorie hat im Jahr 2024 wieder massiv an Boden verloren. Dies nach einem kurzen Höhenflug im Jahr 2023. Gemessen am Umsatz der Top 50 gab es im Jahr 2024 einen Rückschlag von knapp CHF 8 Milliarden auf rund CHF 4.3 Millionen. Auch bei den neuen Produkten war die Entwicklung verhalten. Wie die Kapitalschutzprodukte ist auch dieser Produkttyp brutal stark von der Zinslage abhängig. Vielleicht wird es 2025 besser, denn gerade bei Zinsprodukten herrscht in der Schweiz ein gewisser Anlagenotstand. ■

Rang	Basiswert	Produkttyp	Art	ISIN	Symbol	Emittent	Verfall	Umsatz
1	EUR 2.5% Thyssenkrupp AG, 25.02.2025	Credit Linked Notes	Bull	CH0489825882	YTHYSV	VT	27.08.26	466'485
2	EUR 1.625% Volkswagen 16.01.2030	Credit Linked Notes	Bull	CH0567459521	YVOLWV	VT	09.10.25	334'094
3	LafargeHolcim Ltd. 1% CHF 2025	Credit Linked Notes	Bull	CH0348382133	YCHLHV	VT	30.01.25	326'645
4	Ford Motor Co. 4.346% USD 2026	Credit Linked Notes	Bull	CH0506098752	YFRDOV	VT	20.11.26	277'645
5	CHF 1% Zurich Insurance Co 30.10.2028	Credit Linked Notes	Bull	CH1273226451	YCHAHV	VT	15.06.26	221'828
6	CHF 0.75% SREN 21.01.2027	Credit Linked Notes	Bull	CH1283324320	YCHAMV	VT	15.12.25	201'680
7	3.126 UBSG 19-30	Credit Linked Notes	Bull	CH1293293085	YUSAGV	VT	05.10.28	196'281
8	LafargeHolcim Ltd. 1% CHF 2025	Credit Linked Notes	Bull	CH1166219233	YHOLCV	VT	13.05.27	192'980
9	EUR 1.625% Volkswagen 16.01.2030	Credit Linked Notes	Bull	CH0527638503	YVOLKV	VT	30.04.25	144'170
10	LafargeHolcim Ltd. 1% CHF 2025	Credit Linked Notes	Bull	CH0354491356	YCHFLV	VT	24.02.25	123'540
11	Glencore Finance Ltd. 3.75% EUR 2026	Credit Linked Notes	Bull	CH0515542832	YCORCV	VT	01.02.27	119'276
12	Citi CDS / SMI	Zertifikat mit bedingtem Kapitalschutz und zusätzlichem Kreditrisiko	Bull	CH0266704243	LTQIBC	LEON	20.03.25	105'234
13	EUR 1.875 % VW Intl. Finance 30.03.2027	Credit Linked Notes	Bull	CH1166219449	YVWCFV	VT	13.05.27	105'090
14	Peugeot S.A. 2.375% EUR 2023	Credit Linked Notes	Bull	CH0480434304	YPEUFV	VT	10.08.26	99'000
15	AXA SA 2.875% EUR 2023	Credit Linked Notes	Bull	CH0279928870	EFGHHR	EFG	20.06.25	79'992
16	Glencore Finance Ltd. 3.75% EUR 2026	Credit Linked Notes	Bull	CH0475098643	YMADSV	VT	22.06.26	79'140
17	LafargeHolcim Ltd. 1% CHF 2025	Credit Linked Notes	Bull	CH1273221221	YCHAGV	VT	08.06.28	76'762
18	Glencore Finance Ltd. 3.750% EUR 2026	Credit Linked Notes	Bull	CH0394774001	YFCHGV	VT	31.01.25	69'220
19	EUR 1.625% Volkswagen 16.01.2030	Credit Linked Notes	Bull	CH0464665683	ZCVWHV	VT	28.02.25	67'388
20	Equinor ASA 1,25% 15/27	Credit Linked Notes	Bull	CH1283322456	YEUAGV	VT	24.08.28	66'470
21	USD 7.45% Ford Motor Co 16.07.2031	Credit Linked Notes	Bull	CH1280437703	YUSADV	VT	20.07.28	65'123
22	Glencore Finance Europe 15/25	Credit Linked Notes	Bull	CH1280437729	YEUAEV	VT	20.07.28	60'768
23	LafargeHolcim Ltd. 1% CHF 2025	Credit Linked Notes	Bull	CH1166219506	YHOLEV	VT	13.05.27	58'959
24	LafargeHolcim Ltd. 1% CHF 2025	Credit Linked Notes	Bull	CH0354491331	YEURLV	VT	24.02.25	55'127
25	Assicurazioni Generali 5.125% EUR 2024	Credit Linked Notes	Bull	CH1166219407	YGENCV	VT	13.05.27	54'465

Quelle: payoff Media | Daten bezogen auf Produkte, die an SIX Swiss Exchange kotiert sind.

Rang	Basiswert	Produkttyp	Art	ISIN	Symbol	Emittent	Verfall	Umsatz
26	EUR 2.5% Thyssenkrupp AG, 25.02.2025	Credit Linked Notes	Bull	CH0498290839	YTHYRV	VT	06.10.25	53'834
27	Glencore Finance Ltd. 3.75% EUR 2026	Credit Linked Notes	Bull	CH0382896873	YCGLNV	VT	28.10.24	44'475
28	AXA S.A. 1.125% 16/28	Credit Linked Notes	Bull	CH1283324452	YEUAKV	VT	30.08.29	40'982
29	LafargeHolcim Ltd. 1% CHF 2025	Credit Linked Notes	Bull	CH0348382117	YEULHV	VT	30.01.25	37'304
30	Glencore Finance Ltd. 3.75% EUR 2026	Credit Linked Notes	Bull	CH0394774050	YEURGV	VT	31.01.25	35'346
31	CHF 3% LafargeHolcim Ltd., 22.11.2022	Credit Linked Notes	Bull	CH0464687000	YLHOVC	VT	27.03.26	34'775
32	Glencore Finance Ltd. 3.75% EUR 2026	Credit Linked Notes	Bull	CH0377386724	YGLECV	VT	30.09.24	34'640
33	EUR 4% AGN 25.04.2044 (nachrangig)	Credit Linked Notes	Bull	CH0567417271	YAEGOV	VT	06.09.27	34'010
34	Roche GS / Swiss RE / Swisscom / Syngenta AG / Zurich Insurance	Zertifikat mit bedingtem Kapitalschutz und zusätzlichem Kreditrisiko	Bull	CH0461383025	IZZLTQ	LEON	20.12.24	29'958
35	LafargeHolcim Ltd. 1% CHF 2025	Credit Linked Notes	Bull	CH1317185887	YCHAOV	VT	07.02.29	28'579
36	Deutsche Lufthansa AG 0.25% 19/24	Credit Linked Notes	Bull	CH1280437711	YEUADV	VT	20.07.28	27'657
37	CHF 0.75% SREN 21.01.2027	Credit Linked Notes	Bull	CH1265151550	YCHAEV	VT	25.11.27	25'534
38	Citi CDS / SMI	Zertifikat mit bedingtem Kapitalschutz und zusätzlichem Kreditrisiko	Bull	CH0266712477	NPAEDG	RAI	20.06.25	24'530
39	USD 1.125% NESN 13.07.2026	Credit Linked Notes	Bull	CH1273226444	YUSACV	VT	13.06.28	20'272
40	CHF 0.75% SREN 21.01.2027	Credit Linked Notes	Bull	CH1265150990	YCHACV	VT	25.05.27	20'272
41	USD 2.7% General Electric Co 09.10.2022	Credit Linked Notes	Bull	CH05667427460	YGEELV	VT	07.10.27	20'220
42	USD 3% PG 25.03.2030	Credit Linked Notes	Bull	CH1265151519	YUSABV	VT	27.11.28	20'202
43	CHF 1% Zurich Insurance Co 30.10.2028	Credit Linked Notes	Bull	CH1265151568	YCHAFV	VT	25.05.27	20'186
44	USD 0.67% Republic of Austria 22.04.2025	Credit Linked Notes	Bull	CH1265150966	YUSAAV	VT	22.05.26	20'104
45	USD 2.99% GS 28.10.2027	Credit Linked Notes	Bull	CH1182989165	YGOLDV	VT	01.07.25	19'920
46	EUR 1% Renault 28.11.2025	Credit Linked Notes	Bull	CH0593000802	YRNOOV	VT	28.01.26	17'090
47	4.125% General Electric 19.09.2035	Credit Linked Notes	Bull	CH1182998091	YMACQV	VT	15.07.25	15'105
48	Assicurazioni Generali SpA 4.125% EUR 2026	Credit Linked Notes	Bull	CH0469755943	YGENIV	VT	28.04.25	10'988
49	Deutsche Bank / Nestlé / Novartis Alcon Basket / Roche GS / Zurich Insurance	Zertifikat mit bedingtem Kapitalschutz und zusätzlichem Kreditrisiko	Bull	CH0465310800	JDGLTQ	LEON	20.12.24	10'876
50	Macy's Retail Hldg. 14/34	Credit Linked Notes	Bull	CH1400450263	YUSAPV	VT	11.12.29	9'932

Quelle: payoff Media I Daten bezogen auf Produkte, die an SIX Swiss Exchange kotiert sind.

## Top 50 Umsatz Hebelprodukte 2024

Technologie soweit das Auge reicht. Im Jahr 2024 waren 7 der 10 umsatzstärksten Produkte auf den Nasdaq 100. Die 50 umsatzstärksten Produkte waren alle auf Bullenmärkte ausgerichtet. Das fasst das Börsenjahr 2024 treffend zusammen. Die Highflyer aus der Rohstoffbranche wie Kakao oder Kaffee waren umsatzmässig nicht so erfolgreich. Im Vergleich zum Vorjahr stiegen die Umsätze der Top 50 um 42% auf knapp CHF 760 Millionen. Aus dem Hause Vontobel stammen 36 verschiedene Produkte der Top 50. ■

Rang	Basiswert	Produkttyp	Art	ISIN	Symbol	Emittent	Verfall	Umsatz
1	Nasdaq 100	Warrant	Bull	CH1355720660	AACRJB	BAER	20.12.24	83'546'462
2	Silber (USD)	Faktor-Zertifikat	Bull	CH1315852801	FSIBKV	VT	31.10.24	57'420'294
3	Tesla	Faktor-Zertifikat	Bull	CH1211063313	FTSASV	VT	open-end	54'180'213
4	Nvidia	Faktor-Zertifikat	Bull	CH1194351388	FNVAGV	VT	open-end	44'434'837
5	Nasdaq 100	Mini-Future	Bull	CH1310058594	4LNDXU	UBS	09.07.24	35'078'390
6	Gold (USD)	Faktor-Zertifikat	Bull	CH0374886015	F10GOV	VT	open-end	31'316'322
7	Nasdaq 100	Mini-Future	Bull	CH1332885172	UOGABP	BNPP	open-end	23'441'640
8	Gold (USD)	Faktor-Zertifikat	Bull	CH1194343864	FGO8V	VT	open-end	23'225'379
9	Dow Jones Industrial Average	Warrant mit Knock-Out	Bull	CH1349621156	OINCOV	VT	open-end	20'138'925
10	Silber (USD)	Faktor-Zertifikat	Bull	CH1368267824	FSICUV	VT	open-end	19'864'531
11	DAX	Warrant mit Knock-Out	Bull	CH1325114853	ODAEGV	VT	27.09.24	18'129'636
12	Gold (USD)	Faktor-Zertifikat	Bull	CH1194348293	FGOBBV	VT	open-end	17'767'649
13	Nasdaq 100	Mini-Future	Bull	CH1308924088	LNZEJB	BAER	open-end	15'678'369
14	DAX	Warrant mit Knock-Out	Bull	CH1325143084	ODACOV	VT	03.12.24	13'482'648
15	Nasdaq 100	Mini-Future	Bull	CH1332885420	UPFABP	BNPP	11.11.24	13'220'115
16	Nasdaq 100	Mini-Future	Bull	CH1312996577	MNABAV	VT	open-end	12'342'756
17	Nasdaq 100	Mini-Future	Bull	CH1374375322	MNADUV	VT	open-end	11'718'510
18	Nasdaq 100	Mini-Future	Bull	CH1263880416	LNDYJB	BAER	open-end	11'538'190
19	Gold (USD)	Mini-Future	Bull	CH1305144193	IXA3LZ	ZKB	open-end	10'789'150
20	Nasdaq 100	Mini-Future	Bull	CH1349622113	MNAC5V	VT	13.12.24	10'651'180
21	Dow Jones Industrial Average	Mini-Future	Bull	CH1363373783	MINC1V	VT	open-end	9'931'670
22	DAX	Mini-Future	Bull	CH1326161028	GD6AQU	UBS	13.05.24	9'672'014
23	Dow Jones Industrial Average	Warrant mit Knock-Out	Bull	CH1302004226	OINAWV	VT	open-end	9'368'320
24	Nasdaq 100	Mini-Future	Bull	CH1354908654	LNXBVB	BAER	08.11.24	9'358'446
25	Nvidia	Faktor-Zertifikat	Bull	CH0359727580	FL5NVV	VT	open-end	8'848'814

Quelle: payoff Media | Daten bezogen auf Produkte, die an SIX Swiss Exchange kotiert sind.

Rang	Basiswert	Produkttyp	Art	ISIN	Symbol	Emittent	Verfall	Umsatz
26	Nvidia	Faktor-Zertifikat	Bull	CH0499844501	FNVA AV	VT	open-end	8'795'839
27	ICE Brent Crude Oil	Mini-Future	Bull	CH1245855726	MCOBJV	VT	open-end	8'741'188
28	Silber (USD)	Faktor-Zertifikat	Bull	CH1293292012	FSICIV	VT	open-end	8'619'365
29	Nasdaq 100	Mini-Future	Bull	CH1374375355	MNADXV	VT	open-end	8'599'363
30	Silber (USD)	Faktor-Zertifikat	Bull	CH1368262544	FSICFV	VT	31.10.24	8'384'420
31	GE Aerospace	Mini-Future	Bull	CH1321767027	LGYFJB	BAER	open-end	8'317'851
32	DocMorris	Mini-Future	Bull	CH1240054747	LROCJB	BAER	04.12.24	8'216'651
33	Gold (USD)	Faktor-Zertifikat	Bull	CH1167478077	FGOA6V	VT	open-end	8'093'680
34	DAX	Mini-Future	Bull	CH1250722514	IDAKLZ	ZKB	27.09.24	8'074'800
35	Silber (USD)	Mini-Future	Bull	CH1349554258	MSIBSV	VT	26.07.24	7'810'164
36	Dow Jones Industrial Average	Mini-Future	Bull	CH1374375231	MINCWV	VT	13.01.25	7'745'760
37	SMI	Faktor-Zertifikat	Bull	DE000SB376R6	SM4LSG	SOG	open-end	7'524'252
38	Nasdaq 100	Mini-Future	Bull	CH1332887483	UXDABP	BNPP	05.07.24	7'208'350
39	Nvidia	Faktor-Zertifikat	Bull	CH1194349978	FNVA FV	VT	31.01.24	6'945'409
40	Nvidia	Mini-Future	Bull	CH1337872134	MNVA FV	VT	open-end	6'885'173
41	Nasdaq 100	Warrant	Bull	CH1337809441	WNACP V	VT	20.12.24	6'818'983
42	Coinbase Global	Faktor-Zertifikat	Bull	CH1262676120	FCOB6V	VT	open-end	6'711'437
43	Tesla	Faktor-Zertifikat	Bull	CH1368262569	FTSATV	VT	open-end	6'675'984
44	DAX	Warrant mit Knock-Out	Bull	CH1349622972	ODAFJV	VT	open-end	6'541'078
45	ABB	Warrant	Bull	CH1327238049	ABBXJB	BAER	20.12.24	6'520'807
46	UBS	Warrant mit Knock-Out	Bull	CH1305382470	2UBSFU	UBS	07.08.24	6'406'150
47	UBS	Mini-Future	Bull	CH1274843676	MUBAKV	VT	open-end	6'376'135
48	Nasdaq 100	Mini-Future	Bull	CH1332885156	UOEABP	BNPP	open-end	6'326'200
49	Nasdaq 100	Mini-Future	Bull	CH1305126596	IND1CZ	ZKB	12.07.24	6'002'405
50	ICE Brent Crude Oil	Warrant mit Knock-Out	Bull	CH1153180224	OCOATV	VT	open-end	5'940'542

Quelle: payoff Media I Daten bezogen auf Produkte, die an SIX Swiss Exchange kotiert sind.

## Top 50 Umsatz nach Basiswert 2024

Insgesamt wurden im Jahr 2024 mit Bitcoin rund CHF 900 Millionen umgesetzt. Davon entfielen knapp CHF 850 Millionen auf Bitcoin direkt und weitere gut CHF 50 Millionen auf den Bitcoin Future, der in den Mini Futures von Vontobel als Basiswert eingesetzt wird. Mit der Zulassung des Bitcoin ETF im Januar 2024 hat die SEC den Basiswert «salonfähig» gemacht. Technologie mit Nasdaq 100 und Nvidia sowie die grossen Länderindizes komplettieren das Verfolgerfeld. Aus Schweizer Sicht waren Roche, UBS und Nestlé besonders gefragte Basiswerte. Der Volatilität sei Dank. ■

Rang	Basiswert	Umsatz	Trades
1	Bitcoin	847'706'558	6'782
2	Nasdaq 100	434'141'785	15'945
3	DAX	354'212'872	34'003
4	SMI	213'884'599	24'084
5	Nvidia	211'452'980	15'102
6	EURO STOXX 50 / S&P 500 / SMI	199'882'094	4'749
7	Silber (USD)	198'471'785	9'202
8	Gold (USD)	156'764'889	6'275
9	Roche GS	150'446'105	10'340
10	UBS	133'624'572	12'328
11	Nestlé	122'618'047	12'728
12	Tesla	117'283'191	6'577
13	S&P 500	99'928'097	8'805
14	Dow Jones Industrial Average	97'933'039	3'055
15	Ethereum	94'732'307	2'418
16	ABB	75'129'584	2'780
17	Nestlé / Novartis/Sandoz Basket / Roche GS	67'217'772	1'756
18	US Aktien Fokus Basket	65'365'759	630
19	Lonza	64'214'355	5'288
20	Swissquote Ambitious Portfolio Index	60'782'039	1'000
21	ZKB SMI Call-Schreiber Index	53'789'913	541
22	Sandoz	53'237'408	4'518
23	Swiss Research Basket	51'875'529	1'175
24	Bitcoin Future	51'839'991	3'748
25	Holcim	48'995'912	2'909

Quelle: payoff Media | Daten bezogen auf Produkte, die an SIX Swiss Exchange kotiert sind.

Rang	Basiswert	Umsatz	Trades
26	Novartis	46'716'890	3'721
27	UBS Bloomberg CMCI Composite TR Index (USD)	46'305'387	580
28	DocMorris	43'486'390	3'975
29	Nestlé / Novartis / Roche GS	42'932'806	1'373
30	Zurich Insurance	41'666'274	1'956
31	AMS.S	37'850'612	2'305
32	Swiss RE	37'798'650	2'606
33	Ripple	36'781'372	841
34	Givaudan	36'083'579	1'660
35	ICE Brent Crude Oil	35'274'807	1'697
36	Immobilien Basket 'Direktbesitz'	34'214'749	902
37	UBS Swiss Equity Enhanced Call Writing Index	34'114'543	488
38	Apple	33'604'867	2'608
39	Solana	32'310'255	890
40	Swissquote Balanced Portfolio Index	30'406'280	772
41	Swissquote Multi Crypto Index	29'513'329	1'589
42	EURO STOXX 50	28'718'539	1'573
43	UBS Bloomberg CMCI Components Emissions EUR Total Return Index	28'531'700	172
44	EURO STOXX 50 / Nikkei 225 / S&P 500 / SMI	28'121'870	680
45	Vontobel Artificial Intelligence Opportunities Index	28'053'159	728
46	Cyber Security Index	27'821'284	776
47	Swatch I	26'905'773	3'594
48	Top Swiss Selection of the Year Basket	25'555'401	472
49	Amazon.com	25'210'404	1'677
50	Ether Future	24'224'822	1'167

Quelle: payoff Media | Daten bezogen auf Produkte, die an SIX Swiss Exchange kotiert sind.

## Top 50 Umsatz Anlageprodukte nach Basiswert 2024

Nach rund CHF 4 Milliarden Umsatz in den 50 umsatzstärksten Basiswerten im Jahr 2022, gut CHF 2.2 Milliarden im Jahr 2023, sind es rund CHF 5.4 Milliarden im Jahr 2024. Von Beginn an war das Volumen höher als im Vorjahr. Dazu hat sicherlich auch die Einführung des Bitcoin-ETFs in den USA beigetragen. Spitzenreiter beim Umsatz ist der Bitcoin. Dieser konnte seinen Umsatz im Vergleich zum Vorjahr verfünffachen. Auf Platz 2 folgt die Kombination aus EuroStoxx50, S&P 500 und SMI mit einem Umsatzrückgang von rund 25%. Komplettiert wird das Podium von Ethereum. Ohne die Abspaltung von Sandoz hätte die Kombination Nestlé, Novartis und Roche den dritten Platz belegt. ■

Rang	Basiswert	Umsatz	Trades
1	Bitcoin	847'706'558	6'782
2	EURO STOXX 50 / S&P 500 / SMI	199'882'094	4'749
3	Ethereum	94'656'813	2'413
4	Nestlé / Novartis/Sandoz Basket / Roche GS	67'217'772	1'756
5	US Aktien Fokus Basket	65'365'759	630
6	Swissquote Ambitious Portfolio Index	60'782'039	1'000
7	Roche GS	57'705'940	666
8	ZKB SMI Call-Schreiber Index	53'789'913	541
9	Vontobel Swiss Research Basket	51'875'529	1'175
10	UBS Bloomberg CMCI Composite TR Index (USD)	46'305'387	580
11	Nestlé / Novartis / Roche GS	42'932'806	1'373
12	Ripple	36'781'372	841
13	Immobilien Basket 'Direktbesitz'	34'214'749	902
14	UBS Swiss Equity Enhanced Call Writing Index	34'114'543	488
15	Solana	32'310'255	890
16	ABB	31'140'593	48
17	Swissquote Balanced Portfolio Index	30'406'280	772
18	Swissquote Multi Crypto Index	29'513'329	1'589
19	UBS Bloomberg CMCI Components Emissions EUR Total Return Index	28'531'700	172
20	AMS.S	28'413'199	332
21	EURO STOXX 50 / Nikkei 225 / S&P 500 / SMI	28'121'870	680
22	Vontobel Artificial Intelligence Opportunities Index	28'053'159	728
23	Cyber Security Index	27'821'284	776
24	Nestlé	26'933'071	517
25	Swiss Selection of the Year Basket	25'555'401	472

Quelle: payoff Media | Daten bezogen auf Produkte, die an SIX Swiss Exchange kotiert sind.

Rang	Basiswert	Umsatz	Trades
26	ICE Brent Crude Oil / WTI Crude Oil	22'914'596	482
27	Ariane Sectoral Low EV Biotech Index	21'999'127	164
28	Nestlé / Novartis / Roche GS / UBS	21'339'315	298
29	AR Swiss Exposure	20'906'965	112
30	Schweizer Werte	20'448'877	293
31	Europe Stock Picking Conviction Selection	20'230'462	225
32	Swissquote Mega Cash Dividend Portfolio	19'565'290	2'618
33	Holcim	19'542'587	134
34	UBS CIO 30 for '30 Equity Preference List (EUR)	18'700'967	354
35	Swiss Life / Swiss RE / Zurich Insurance	18'687'315	476
36	Swissquote Multi Crypto Mini Index	18'225'323	4'474
37	JSS Future Power Dynamic Reference Portfolio	17'094'130	190
38	Transition Ecologique Portfolio	16'780'026	179
39	UBS Bloomberg CMCI Copper TR Index (USD)	16'702'936	220
40	UBS CIO Greentech goes global Equity Preference List (EUR)	16'639'121	324
41	SXI Real Estate Funds Broad Net Return Index	16'392'105	500
42	SMI	16'383'985	458
43	Zurich Insurance	15'896'006	28
44	Lonza	15'565'223	169
45	Bloomberg Brent Crude Subindex Euro Hedged Total Return	15'016'339	2
46	Solactive Hydrogen Top Selection Index	14'754'441	720
47	S&P 500	14'608'742	814
48	EURO STOXX 50	14'373'082	178
49	Nestlé / Novartis/Sandoz Basket / Roche GS / Zurich Insurance	14'369'923	276
50	Swissquote Prudent Portfolio Index	14'154'417	647

Quelle: payoff Media I Daten bezogen auf Produkte, die an SIX Swiss Exchange kotiert sind.

## Top 50 Umsatz Hebelprodukte nach Basiswert 2024

Bei den beliebtesten Basiswerten der Hebelprodukte lag der Nasdaq 100 im Jahr 2024 deutlich vor dem DAX und der NVIDIA. Der defensiver strukturierte SMI folgt auf Platz 5. Bei den Schweizer Blue Chips verzeichnete UBS das grösste Interesse, gefolgt von Nestlé und Roche. Interessant ist, dass sich auch in diesem Jahr kein einziger europäischer Titel (ex Schweiz) unter den Top 50 befindet. Bei den US-Titeln waren Nvidia, Tesla und Apple die im Jahr 2024 eine hervorragende Performance aufwiesen, sehr gefragt. ■

Rang	Basiswert	Umsatz	Trades
1	Nasdaq 100	433'019'460	15'912
2	DAX	354'174'498	34'000
3	Nvidia	207'775'067	14'903
4	Silber (USD)	197'686'169	9'172
5	SMI	197'500'614	23'626
6	Gold (USD)	144'170'010	5'976
7	UBS	121'488'583	12'191
8	Tesla	115'724'119	6'474
9	Dow Jones Industrial Average	97'882'029	3'049
10	Nestlé	95'684'976	12'211
11	Roche GS	92'740'165	9'674
12	S&P 500	85'319'354	7'991
13	Bitcoin Future	51'839'991	3'748
14	Lonza	48'649'132	5'119
15	Sandoz	46'964'977	4'383
16	ABB	43'988'991	2'732
17	Novartis	37'020'051	3'587
18	ICE Brent Crude Oil	34'707'048	1'681
19	DocMorris	34'523'027	3'848
20	Apple	32'910'959	2'561
21	Holcim	29'453'325	2'775
22	Zurich Insurance	25'770'269	1'928
23	Givaudan	24'364'564	1'641
24	Ether Future	24'224'822	1'167
25	Swiss RE	23'929'128	2'567

Quelle: payoff Media | Daten bezogen auf Produkte, die an SIX Swiss Exchange kotiert sind.

Rang	Basiswert	Umsatz	Trades
26	Swatch I	22'007'286	3'437
27	Amazon.com	21'082'636	1'649
28	Meta Platforms	20'246'788	1'332
29	VAT Group	19'928'376	2'220
30	Microsoft	17'815'940	2'191
31	Advanced Micro Devices	17'568'673	1'515
32	Logitech	17'344'307	2'435
33	Compagnie Financière Richemont	16'172'925	1'721
34	Platin (USD)	15'323'818	1'298
35	Sika	15'159'579	2'470
36	Partners Group	14'428'011	1'520
37	Coinbase Global	14'396'545	1'553
38	Swiss Life	14'380'392	1'393
39	EURO STOXX 50	14'345'456	1'395
40	Kakao	12'496'852	1'140
41	USD/CHF	11'148'757	1'661
42	Arm Holdings plc	10'703'443	694
43	Julius Baer	10'233'652	1'745
44	GE Aerospace	10'205'962	278
45	Alibaba	10'042'976	1'110
46	Adecco	9'681'306	1'794
47	Barrick Gold	9'599'284	1'506
48	AMS.S	9'437'413	1'973
49	Kupfer	9'095'114	451
50	Nikkei 225	9'006'197	484

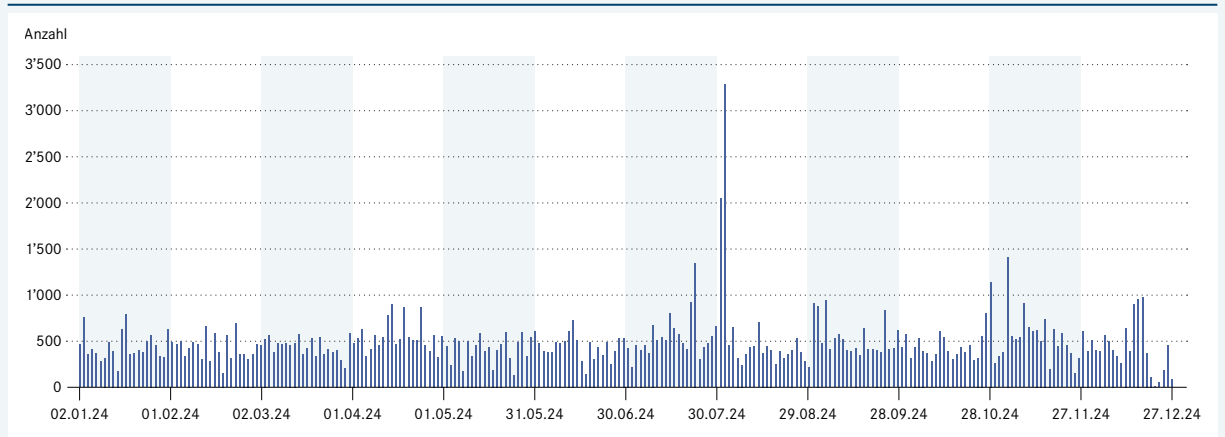
Quelle: payoff Media | Daten bezogen auf Produkte, die an SIX Swiss Exchange kotiert sind.

# Barriere-Events Anlage- und Hebelprodukte 2024

Im Vergleich zum Vorjahr sind die Barrier Events bei den Anlageprodukten deutlich zurückgegangen. Beim beliebtesten Produkttyp, dem Barrier Convertible, wurden im Jahr 2024 von 22'223 die vergleichsweise geringe Anzahl von 1'363 oder 6.1% geknackt. Bei den Hebelprodukten sticht natürlich der 5. August 2024 ins Auge. Der heftige Einbruch im Zusammenhang mit der Auflösung von Carry Trades in Japan brachte die Märkte kurzzeitig ins Wanken. Aus Schweizer Sicht und über alle Produkttypen hinweg, war vor allem Nestlé für den einen oder anderen Barrierebruch verantwortlich. ■

Produkttyp	Total	davon geknackt	in Prozent
Kapitalschutz-Zertifikate	553	23	4.2%
Discount-Zertifikat	368	0	0.0%
Discount-Zertifikat mit Barriere	105	10	9.5%
Reverse Convertible	1'218	0	0.0%
Barrier Reverse Convertible	22'223	1'363	6.1%
Reverse Convertible mit bedingtem Coupon	95	0	0.0%
Barrier Reverse Convertible mit bedingtem Coupon	750	12	1.6%
Tracker-Zertifikat	1'773	0	0.0%
Outperformance-Zertifikat	139	0	0.0%
Bonus-Zertifikat	201	17	8.5%
Bonus-Outperformance-Zertifikat	63	9	14.3%
Twin-Win-Zertifikat	6	1	16.7%
Anlageprodukte mit zusätzlichem Kreditrisiko	136	0	0.0%

## BARRIERE-EVENTS BEI HEBELPRODUKTEN (AUF TÄGLICHER BASIS)

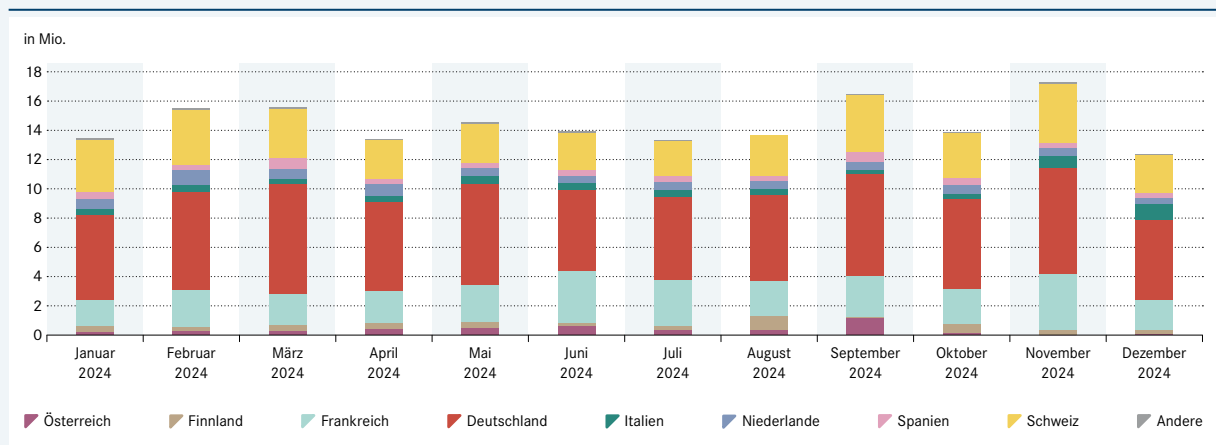


Quelle: payoff Media

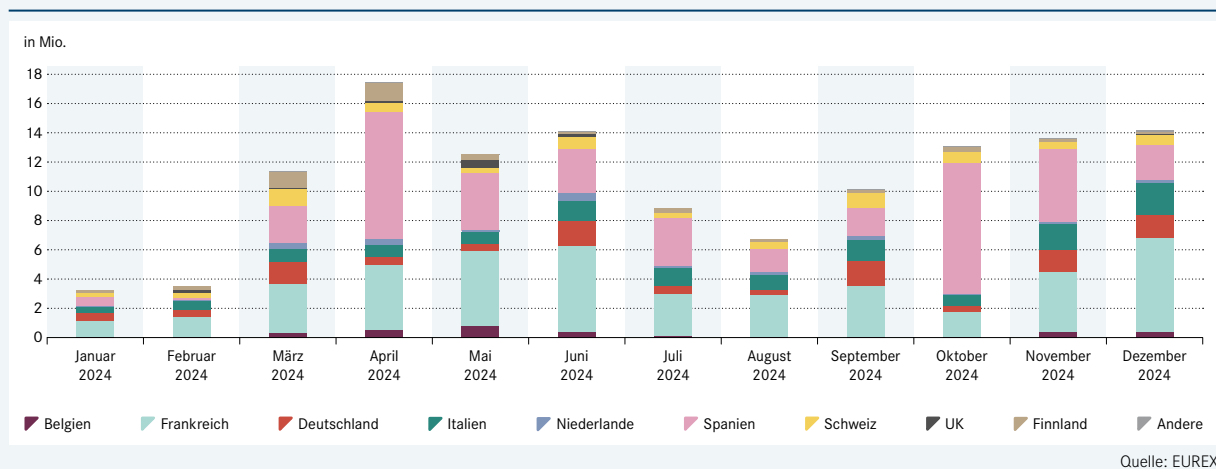
# Terminmarkt 2024 im Überblick

Bei den im Jahr 2024 an der EUREX gehandelten Kontrakten verzeichneten ETFs & ETCs, Zinsen, Volatilität und Aktien einen Anstieg, während die übrigen Bereiche leicht unter den Vorjahreswerten lagen oder in etwa gleich blieben. Kontrakte auf Zinsen, Aktienindizes und Aktien standen anzahlmässig im Vordergrund. Die gehandelten Aktienoptionen erreichten im November ihren Jahreshöchststand. Bei den EUREX-Aktioptionen, gemessen nach Basiswert, dominierte erneut Deutschland, gefolgt von der Schweiz und Frankreich. ■

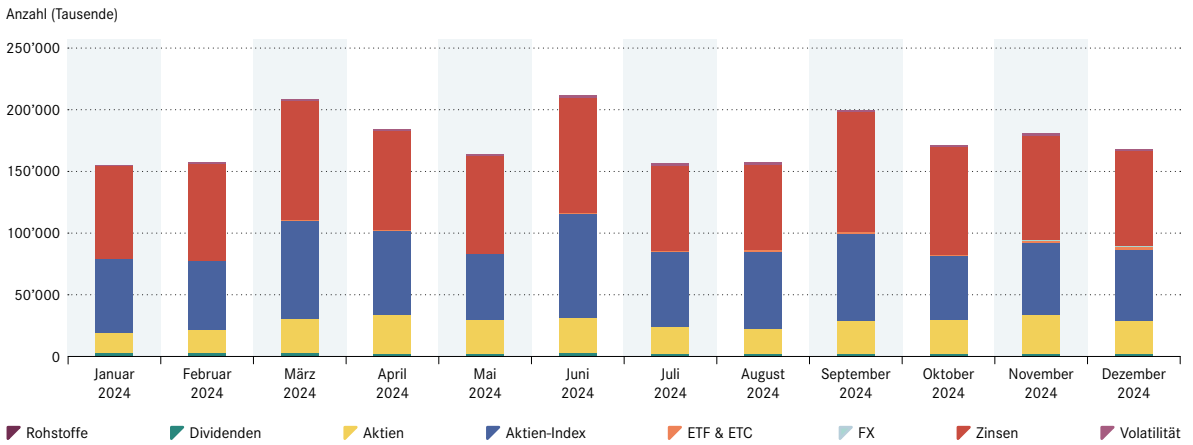
## GEHANDELTE EUREX-AKTIOPTIONEN (NACH HERKUNFTSLAND DES BASISWERTS)



## GEHANDELTE EUREX-AKTIEFUTURES (NACH HERKUNFTSLAND DES BASISWERTS)

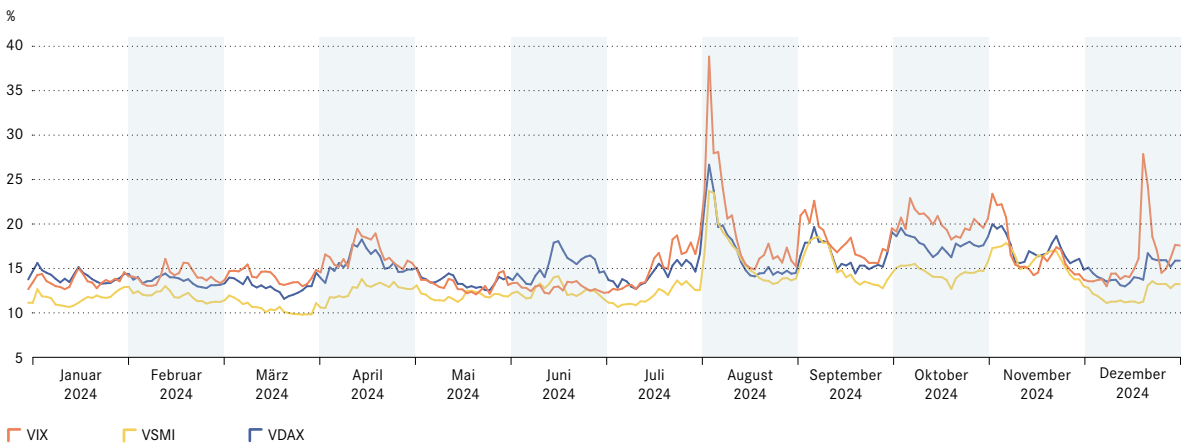


### GEHANDELTE EUREX-KONTRAKTE NACH BASISWERT



Quelle: EUREX

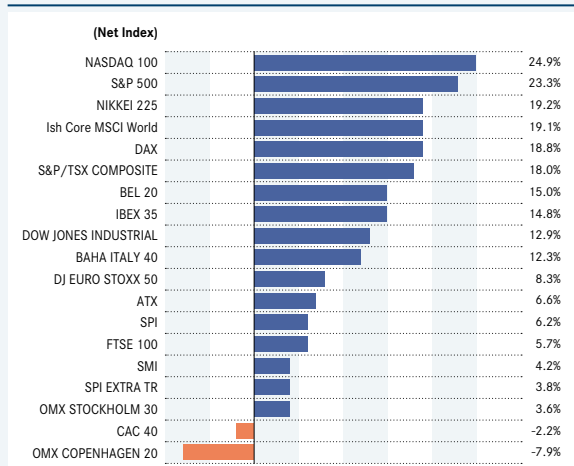
### VOLATILITÄTEN IM ÜBERBLICK



Quelle: baha

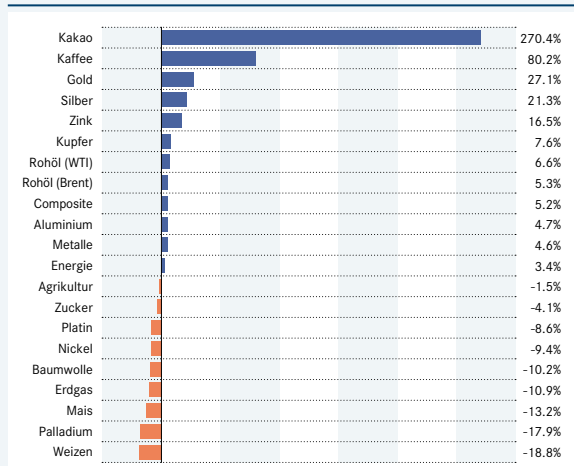
# Anlageklassen 2024 im Überblick

## AKTIENBÖRSEN TOP / FLOPS 2024



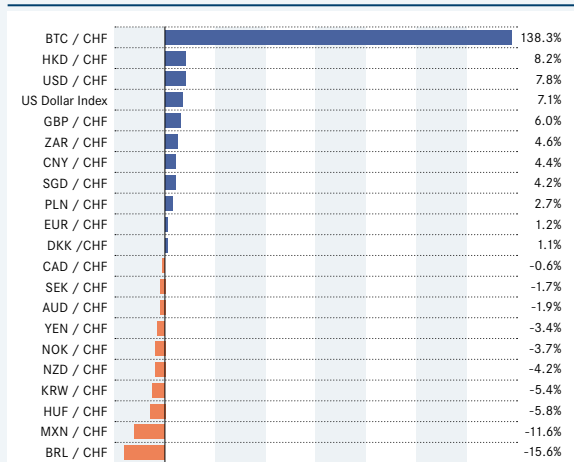
Quelle: baha

## ROHSTOFFE TOP / FLOPS 2024



Quelle: baha

## WÄHRUNGEN TOP / FLOPS 2024



Quelle: baha

## AKTIENPREISINDIZES 2024 IN LOKALWÄHRUNG



Quelle: baha

# Kotierte Actively-Managed Certificates 2024

nach Börsenumsatz sortiert

ISIN	Symbol	Basiswert	WHG	Emittent	Performance (2024, in %)	Umsatz (CHF)	Anz. Trades	Mgt. Fee	Laufzeit
CH0399414371	USATRZ	US Aktien Fokus Basket	USD	ZKB	23.95	65'365'758	630	0.33	31.01.25
CH1236310558	AMBTQ	Swissquote Ambitious Portfolio Index	CHF	SWQ	16.34	60'781'336	994	0.60	open-end
CH1236310541	BLNCSQ	Swissquote Balanced Portfolio Index	CHF	SWQ	10.90	30'405'926	769	0.60	open-end
CH0521604923	KRYPTQ	Swissquote Multi Crypto Index	USD	LEON	68.49	29'513'329	1'589	0.80	open-end
CH1217102131	PARSEV	Ariane Sectoral Low EV Biotech Index	USD	VT	8.63	21'999'126	164	1.40	30.05.25
CH0596280286	0610BC	AR Swiss Exposure	CHF	BCV	6.53	20'906'965	112	1.30	open-end
CH0429798074	ASTCHZ	Anlegen mit Stil - Top Portfolio Aktien Schweiz	CHF	ZKB	5.16	20'448'876	293	1.20	open-end
CH0429808832	IBDBIZ	Immobilien Basket 'Direktbesitz'	CHF	ZKB	16.87	20'257'480	185	0.40	open-end
CH1121318872	CASHLK	Swissquote Mega Cash Dividend Portfolio	CHF	LUKB	12.88	19'565'290	2'618	0.80	open-end
CH0596608015	MOONTQ	Swissquote Multi Crypto Mini Index	CHF	LEON	73.11	18'225'322	4'474	1.50	open-end
CH0292584718	ZSLAAV	Cyber Security Index	CHF	VT	18.12	17'347'283	505	1.20	open-end
CH0511551407	LINA AU	Transition Ecologique Portfolio	EUR	UBS	1.77	16'780'026	179	1.20	11.12.29
CH0363893808	BCBREU	Bloomberg Brent Crude Subindex Euro Hedged Total Return	EUR	UBS	8.47	15'016'339	2	0.32	open-end
CH1262671659	PVAIOV	Vontobel Artificial Intelligence Opportunities Index	USD	VT	26.25	14'873'952	323	1.25	open-end
CH0390989389	AGNBJS	JSS Future Power Dynamic Reference Portfolio	USD	JSS	20.87	14'433'148	160	1.30	open-end
CH1236310533	PRDTSQ	Swissquote Prudent Portfolio Index	CHF	SWQ	8.82	14'154'417	647	0.60	open-end
CH0429803890	IBDBTZ	Immobilien Basket 'Direktbesitz'	CHF	ZKB	16.76	13'957'268	717	0.45	open-end
CH0370025428	0143BC	Helv-Ethic	CHF	BCV	13.81	12'558'896	266	1.10	open-end
CH1181303772	TECHLK	Swissquote Tech Giants Portfolio	CHF	LUKB	39.83	11'786'044	3'641	0.80	open-end
CH1181313383	X133LK	Swissquote Leveraged Cash Dividend Portfolio	CHF	LUKB	23.45	11'645'327	2'171	0.85	open-end
CH1104355206	AKBRLK	AKB Return Plus Basket	CHF	LUKB	-10.34	11'504'223	380	1.05	open-end
CH0429794271	AAPAIZ	Aktienperlen Schweiz	CHF	ZKB	9.35	11'384'938	125	1.20	open-end
CH1254460855	AIBBLK	AIP Balanced Strategy	CHF	LUKB	5.22	10'848'253	65	0.95	open-end
CH0542378622	XBTATQ	Swissquote Bitcoin Active 2.0 Index	USD	LEON	115.31	10'641'279	617	1.50	open-end
CH0292584890	ZSLACV	Cyber Security Index	USD	VT	16.75	10'474'000	271	1.20	open-end
CH1236313198	STARSQ	Swissquote Value Rockstars Index	CHF	SWQ	50.19	10'431'774	1'713	0.75	open-end

Quelle: payoff Media

ISIN	Symbol	Basiswert	WHG	Emittent	Performance (2024, in %)	Umsatz (CHF)	Anz. Trades	Mgt. Fee	Laufzeit
CH0450809188	ZSOAHV	Solactive Hydrogen Top Selection Index	CHF	VT	6.84	10'251'550	574	1.20	open-end
CH0275543327	EMABT2	European Merges & Acquisitions 2	EUR	BCV	10.12	10'127'680	134	1.00	open-end
CH0399421038	USSELZ	US Selection Basket	USD	ZKB	60.05	9'724'883	103	0.20	31.01.25
CH0511366806	AEIOUU	E-services Portfolio	EUR	UBS	28.65	9'688'794	127	1.20	01.07.30
CH1217124291	PBG EUV	BG Global Equity EUR Index	EUR	VT	21.54	9'513'204	185	1.30	30.11.32
CH1218241995	BSIAUZ	BancaStato Fokus Künstliche Intelligenz	USD	ZKB	15.23	9'409'491	393	1.30	open-end
CH1218249030	EDRELZ	EdR European Leaders	EUR	ZKB	-	9'022'234	141	1.00	open-end
CH0573935027	PSTIKV	OG Global Equity Opportunities Index	USD	VT	20.48	8'851'163	122	1.25	open-end
CH1218245897	SONMDZ	Swiss Mid Leaders	CHF	ZKB	-	8'727'942	258	1.00	open-end
CH1105876663	IMMREZ	RESCAD Swiss Real Estate Investments	CHF	ZKB	13.72	8'662'070	77	0.85	open-end
CH0596607769	SATSTQ	Swissquote Bitcoin Active 2.0 Mini Index	CHF	LEON	119.79	8'593'616	1'963	1.35	open-end
CH1262671634	PVACHV	Vontobel Artificial Intelligence Opportunities Index	CHF	VT	25.89	8'429'156	314	1.25	open-end
CH0253472119	CHBLUE	Schweizer Blue Chips Strategie Basket	CHF	ZKB	14.40	8'400'901	65	0.30	open-end
CH0575780470	YEPPUU	UBS CIO 30 for '30 Equity Preference List (CHF)	CHF	UBS	12.60	7'941'642	184	0.30	03.02.28
CH0575780488	LOTUUU	UBS CIO 30 for '30 Equity Preference List (USD)	USD	UBS	26.08	7'653'964	112	0.30	03.02.28
CH0436981986	0308BC	Disruptive Healthcare	USD	BCV	25.17	7'628'412	123	1.00	open-end
CH1218251010	EDRSLZ	EdR Swiss Leaders	CHF	ZKB	-	7'130'600	116	1.05	open-end
CH1181304192	DIVCLK	Swiss Dividend Champions	CHF	LUKB	7.91	7'081'042	183	0.40	open-end
CH1336245951	ZYKLTQ	AYG Small Caps Euro Hedge Index	EUR	LEON	-	7'061'930	52	1.00	30.04.32
CH0434695026	SAFETQ	Swissquote Global Defense Index	USD	LEON	35.20	6'889'877	1'432	0.70	open-end
CH0399413340	SWINDZ	Swiss Industrials	CHF	ZKB	8.48	6'734'858	266	0.75	open-end
CH0598508429	KORGUU	BS CIO Greentech goes global Equity Preference List (EUR)	EUR	UBS	11.57	6'559'416	122	0.63	22.03.28
CH1102470809	AEMMKU	Anchor Emerging Market Portfolio	USD	UBS	30.92	6'430'681	238	0.85	08.03.28
CH0596611464	ETHMTQ	Swissquote Ethereum Active Index	CHF	LEON	39.97	6'391'122	2'321	1.35	open-end
CH0511370139	PARIUU	Recovery Basket Portfolio	EUR	UBS	20.15	6'181'898	74	1.20	03.06.30
CH0101408216	VZOIC	Vontobel Oil-Strategy	CHF	VT	9.57	6'127'783	118	1.20	open-end

Quelle: payoff Media

# Kotierte Actively-Managed Certificates 2024

nach Börsenumsatz sortiert

ISIN	Symbol	Basiswert	WHG	Emittent	Performance (2024, in %)	Umsatz (CHF)	Anz. Trades	Mgt. Fee	Laufzeit
CH0377372468	ZSLAJV	Solactive Artificial Intelligence	CHF	VT	48.87	6'050'240	256	1.20	open-end
CH0036248992	EGCCI	Bloomberg CMCI Gold TR Index (USD)	EUR	UBS	26.59	5'920'187	44	0.38	open-end
CH0470802635	0378BC	MGF Intelligence Artificielle	USD	BCV	37.33	5'804'752	51	1.60	open-end
CH1119800253	0669BC	GKB Swiss Selects ESG	CHF	BCV	5.47	5'767'613	401	1.11	open-end
CH1251747387	QXEPGU	Singularity Reshoring Portfolio C	USD	UBS	-1.29	5'752'046	43	1.65	05.04.33
CH1181303780	CHIPLK	Swissquote Semiconductor Industry Portfolio	CHF	LUKB	0.56	5'686'516	1'779	0.80	open-end
CH1365474316	ALEGRU	The Big Short	USD	UBS	-	5'556'874	61	0.70	05.08.31
CH0467720428	ROBTQ	Swissquote Robotics & Artificial Intelligence Index	USD	LEON	25.08	5'446'019	1'835	0.70	open-end
CH0598508411	MASCHU	UBS CIO Greentech goes global Equity Preference List (CHF)	CHF	UBS	7.86	5'361'660	128	0.50	22.03.28
CH0522929139	HYDRK	Hydrogen Revolution Basket	CHF	LUKB	0.81	5'006'857	60	0.80	open-end
CH0372704574	FWRPTQ	FuW-Risk-Portfolio Index	CHF	LEON	-12.68	4'960'982	250	0.70	open-end
CH0569259341	IBBRCH	Futura Green Energy Index	CHF	RAI	11.06	4'947'058	293	1.10	open-end
CH1262671642	PVAEUV	Vontobel Artificial Intelligence Opportunities Index	EUR	VT	26.97	4'750'050	91	1.25	open-end
CH0327720006	HLCSCZ	HBL Small- und Midcap Aktien Schweiz Basket	CHF	ZKB	5.94	4'742'358	338	1.10	open-end
CH0598508437	FICATU	UBS CIO Greentech goes global Equity Preference List (USD)	USD	UBS	20.30	4'718'044	74	0.50	22.03.28
CH0480392239	PSTQUV	Vontobel Aqua Index USD	CHF	VT	17.50	4'671'968	140	1.25	open-end
CH0506582607	USAEJZ	US Equity J Basket	USD	ZKB	37.47	4'535'401	7	0.35	31.01.25
CH0506582615	USAECZ	US Equity C Basket	USD	ZKB	22.86	4'527'467	11	0.35	31.01.25
CH1218242126	TARSMZ	Tareno Small-Midcap Schweiz AMC	CHF	ZKB	-19.37	4'517'075	64	0.75	open-end
CH0450809196	ZSOAIV	Solactive Hydrogen Top Selection Index	USD	VT	6.59	4'502'890	146	1.20	open-end
CH0522935458	AIPGLK	AIP Growth Strategy	CHF	LUKB	10.18	4'502'804	39	0.95	open-end
CH0506568143	KLIMAZ	BLKB Klima Basket	CHF	ZKB	-6.24	4'487'650	133	1.00	open-end
CH1181316014	CAT7LK	Margaris No.1 Artificial Intelligence Basket	USD	LUKB	24.79	4'466'723	62	1.25	open-end
CH0575769044	FVGEFG	Asia Prime Index	USD	EFG	38.23	4'356'039	52	2.00	open-end
CH0595160067	ZSOAXV	Solactive Global Semiconductor Leaders	USD	VT	25.55	4'243'861	86	1.20	open-end
CH0409823538	PSTCBV	High Return Bond Strategy	EUR	VT	9.62	4'241'079	110	0.85	25.04.33

Quelle: payoff Media

ISIN	Symbol	Basiswert	WHG	Emittent	Performance (2024, in %)	Umsatz (CHF)	Anz. Trades	Mgt. Fee	Laufzeit
CH1129857517	SMARTQ	Swissquote Smart Contract Platforms Index	CHF	LEON	43.58	4'085'151	1'233	1.50	open-end
CH0429809152	GEPCHZ	Selection of the Best Swiss Shares	CHF	ZKB	8.90	4'041'235	55	1.10	open-end
CH0566795552	WSTABZ	Wasserstoffaktienbasket	CHF	ZKB	6.04	3'846'082	288	0.75	open-end
CH1273221767	PTSHQV	Syz High Quality Credit 2030 Index	EUR	VT	6.83	3'838'519	135	0.95	open-end
CH0429809947	MGDURZ	MGF Nachhaltige Aktien hCHF	CHF	ZKB	-18.44	3'823'242	69	1.75	open-end
CH0241730776	VZABP	Pleion Eurobond 0-5 Years Maturit. Index	EUR	VT	3.66	3'820'457	66	0.70	open-end
CH0328482945	DADHJB	DW Global Disruptive Innovation Index	USD	BAER	16.81	3'755'826	73	1.25	open-end
CH0473346366	0382BC	MGF Swiss Small & Mid Caps	CHF	BCV	3.14	3'755'713	42	1.60	open-end
CH0450810749	ZSSECV	Solactive Subscription Economy	CHF	VT	20.16	3'755'694	14	1.20	open-end
CH0042990041	TENCI	Bloomberg CMCI Energy TR Index (USD)	USD	UBS	11.70	3'720'576	44	0.40	open-end
CH1354572641	PRUSEV	Vontobel Republican 2024 US Election Index	USD	VT	-	3'693'067	65	1.25	25.09.26
CH0513599479	HYDRQV	Swissquote Hydrogen Index	USD	LEON	-4.66	3'683'413	894	0.80	open-end
CH1254454981	SKSZLK	Central Swiss Stocks	CHF	LUKB	-14.46	3'633'120	209	0.80	open-end
CH0562387776	FWEPTQ	FuW-Eco-Portfolio Index	CHF	LEON	-5.19	3'600'920	233	1.85	open-end
CH1139755081	AQTOPZ	Swiss Top Pick	CHF	ZKB	2.83	3'600'020	148	1.20	open-end
CH0506595971	DIGIZZ	BLKB Digitale Zukunft Basket	USD	ZKB	34.55	3'559'184	124	1.10	open-end
CH1254441194	RIECLK	Rhein Investors Equity Core Markets Basket	CHF	LUKB	9.87	3'546'931	60	0.85	open-end
CH0143580279	BSDOM	Swiss Domestic Referenz Portfolio	CHF	JSS	13.46	3'525'440	12	0.50	open-end
CH1155740348	BESTLK	LUKB Aktienfavoriten	CHF	LUKB	7.20	3'504'444	95	0.80	open-end
CH0399412748	HLITCZ	HBL Technologie Aktien Global Basket	CHF	ZKB	26.45	3'502'357	351	1.10	open-end
CH1105863513	FUTTRZ	Future Trends Basket	CHF	ZKB	17.28	3'496'095	362	1.10	open-end
CH0473220488	Z19BQZ	SAM Global High Income Bond Opportunities	USD	ZKB	19.61	3'371'224	35	1.40	open-end
CH0547927829	SIMEVU	EVOO Cloud Computing Portfolio	USD	UBS	25.22	3'364'798	30	1.40	03.02.31
CH1139785401	CYBERZ	Cyber Security & Cloud Service Basket	USD	ZKB	33.10	3'363'447	40	0.80	07.11.25
CH1235098311	ZFMAMV	Solactive Future Minerals and Mining Index	CHF	VT	-4.22	3'326'504	67	1.00	open-end
CH1345421700	CARDSQ	Swissquote US Congressional Trader Index	CHF	SWQ	-	3'282'637	874	0.60	open-end

Quelle: payoff Media

# Kotierte Actively-Managed Certificates 2024

nach Börsenumsatz sortiert

ISIN	Symbol	Basiswert	WHG	Emittent	Performance (2024, in %)	Umsatz (CHF)	Anz. Trades	Mgt. Fee	Laufzeit
CH0037069876	CCLCI	UBS Bloomberg CMCI WTI Crude Oil TR Index (USD)	CHF	UBS	4.00	3'274'224	152	0.72	open-end
CH1145164567	PSTVOV	IDF StarVol Opportunities Index	USD	VT	8.53	3'231'309	50	1.35	open-end
CH0562388162	TMBITQ	The Market Best Ideas Portfolio Index	CHF	LEON	8.38	3'188'320	188	0.75	open-end
CH0377372476	ZSLAIV	Solactive Artificial Intelligence	USD	VT	50.43	3'172'303	117	1.20	open-end
CH0382912282	ZSLBCV	Solactive Battery Energy Storage	CHF	VT	-26.13	3'120'059	209	1.00	open-end
CH0566799133	MGBIOZ	MGF BioSciences hCHF	CHF	ZKB	-19.08	3'112'837	73	1.65	open-end
CH0575780496	RATTUU	BS CIO 30 for '30 Equity Preference List (EUR)	EUR	UBS	16.79	3'105'359	58	0.30	03.02.28
CH0399415642	USSUSZ	USA Sustainable Basket	CHF	ZKB	29.30	3'077'011	30	0.70	open-end
CH1218237274	TKBINZ	CH-Industrie Werte	CHF	ZKB	16.70	3'048'359	80	0.30	15.12.25
CH0327720022	HLAWCZ	HBL Strategie Ausgewogen Global Basket	CHF	ZKB	8.97	3'035'025	255	1.20	open-end
CH0464690426	PSTC2V	PRIVUS Next Generation Technology Index	USD	VT	42.10	3'026'868	94	1.15	open-end
CH1381835557	ABMWTQ	USD NDX Beta Index	USD	LEON	-	2'980'950	9	1.65	15.10.32
CH1139757947	TMAAPZ	THE MARKET Asset Allocation Portfolio Index	CHF	ZKB	13.31	2'957'399	130	0.60	open-end
CH0434695042	RARETQ	Swissquote Rare Earth Index	USD	LEON	-9.50	2'949'937	758	0.70	open-end
CH0031794263	TCMCI	UBS Bloomberg CMCI Composite TR Index (USD)	USD	UBS	13.10	2'947'629	26	0.39	open-end
CH1139761519	ENVACZ	Energiewende CHF	CHF	ZKB	-5.11	2'919'806	40	0.90	open-end
CH0398465085	0215BC	Smart Cities	EUR	BCV	12.44	2'918'780	85	1.00	open-end
CH1104352930	DEMOLK	BLKB Demography Basket	CHF	LUKB	6.82	2'918'592	95	1.10	open-end
CH0521605003	CURETQ	Swissquote Pharma Opportunity Index	CHF	LEON	7.57	2'885'347	622	0.80	open-end
CH0595160075	ZSOAYV	Solactive Global Semiconductor Leaders	CHF	VT	23.10	2'881'243	110	1.20	open-end
CH1218245376	SINDBZ	Swiss Industry Select Basket	CHF	ZKB	-12.27	2'872'667	99	0.35	open-end
CH1282379200	HOMESQ	Swiss Real Estate Portfolio Index	CHF	SWQ	13.14	2'811'968	769	1.20	open-end
CH0587304749	MBCETQ	Migros Bank Clean Energy Index	CHF	LEON	-17.65	2'807'418	254	1.00	open-end
CH0316127601	ZSLABV	Industry 4.0	CHF	VT	9.98	2'781'526	73	1.20	open-end
CH0573944482	PSTIOV	Vontobel E-Sports & Gaming Index	CHF	VT	34.75	2'736'371	105	1.48	open-end
CH1140873642	JJZRCH	Top Pick CH Index	CHF	RAI	11.25	2'707'688	137	1.15	open-end

Quelle: payoff Media

ISIN	Symbol	Basiswert	WHG	Emittent	Performance (2024, in %)	Umsatz (CHF)	Anz. Trades	Mgt. Fee	Laufzeit
CH1182960000	PSGENV	Generation Alfa Energy Bonds Index	USD	VT	16.11	2'703'119	51	1.60	open-end
CH0573916050	PSTJBV	Vontobel Cloud Computing Equity Index	USD	VT	29.62	2'691'468	75	1.25	open-end
CH0506574562	AMCGLZ	Glärnisch Basket	CHF	ZKB	-10.56	2'689'972	385	0.90	open-end
CH0276345995	DISUJS	JSS Future Power Dynamic Reference Portfolio	USD	JSS	37.38	2'660'980	30	1.30	open-end
CH1181299350	BANKLK	Swissquote Financial Cash Dividend Portfolio	CHF	LUKB	34.68	2'643'825	635	0.80	open-end
CH0566796477	EUCONZ	Europäischen Aktienbasket (ex Schweiz)	CHF	ZKB	8.44	2'609'981	109	0.90	open-end
CH0429810747	GTPCHZ	Green Tech Portfolio CHF Hedged	CHF	ZKB	-	2'557'665	78	1.30	open-end
CH0434700248	CHINTQ	Swissquote Chinas Dragons Index	USD	LEON	32.26	2'528'270	685	0.70	open-end
CH0037787659	TNGCI	UBS Bloomberg CMCI Natural Gas TR Index (USD)	USD	UBS	-7.72	2'507'044	705	0.40	open-end
CH0581518138	PSTJCV	Vontobel Cloud Computing Equity Index	CHF	VT	28.77	2'490'901	96	1.25	open-end
CH0344116089	BQRRCH	Index „Regionaler Aktienbasket Zürich und Schaffhausen“	CHF	RAI	4.43	2'456'475	90	0.82	open-end
CH1354572633	PRUCEV	Vontobel Republican 2024 US Election Index	CHF	VT	-	2'435'690	57	1.25	25.09.26
CH0035657417	TIMCI	UBS Bloomberg CMCI Industrial Metals TR Index USD	USD	UBS	13.20	2'432'605	18	0.37	open-end
CH0522928701	ZUKULK	Swiss Future Shares Basket	CHF	LUKB	1.28	2'411'894	85	0.90	open-end
CH0573915953	PSTINV	Vontobel E-Sports & Gaming Index	USD	VT	35.58	2'398'554	76	1.25	open-end
CH0033726370	TAGCI	UBS Bloomberg CMCI Agriculture TR Index (USD)	USD	UBS	5.78	2'380'203	24	0.47	open-end
CH0341837885	PSTA3V	Swissquote Gold and Metal Miners Reference Portfolio	USD	VT	13.53	2'365'377	791	1.50	open-end
CH0467720410	FIVETQ	Swissquote 5G Revolution Index	USD	LEON	33.80	2'360'143	377	0.70	open-end
CH0359027973	PSTBIV	European Equity Basket Reference Portfolio	EUR	VT	8.26	2'359'493	147	1.30	open-end
CH1104351833	RISKLK	Yuh Aggressive Portfolio	CHF	LUKB	18.29	2'342'727	277	0.95	open-end
CH0551342501	0541BC	MGF Global Infrastructure	CHF	BCV	5.86	2'336'784	17	1.60	open-end
CH0566788961	FOREQZ	forClients Partner Global Sustainable Innovation Strategy	CHF	ZKB	10.48	2'314'017	65	1.60	open-end
CH0429809798	EASUEZ	easywealth USD Equity Basket	USD	ZKB	25.47	2'304'395	62	1.00	open-end
CH0566807472	GKBSMZ	GKB Swiss Small Caps ESG	CHF	ZKB	0.83	2'294'239	108	1.25	open-end
CH0269501752	UVOTE	UVOTE – Consumer Stocks	CHF	HB	21.69	2'283'535	133	1.45	open-end

Quelle: payoff Media

# Exchange Traded Products (ETPs) 2024

nach Börsenumsatz sortiert

ISIN	Symbol	Basiswert	WHG	Emittent	Performance (2024, in %)	Umsatz (CHF)	Anz. Trades	Mgt. Fee	Laufzeit
CH1114873776	ASOL	21Shares Solana Staking	USD	21	89.39	466'379'333	25'292	2.50	open-end
GB00BJYDH287	BTCW	WisdomTree Bitcoin	USD	WT	130.12	443'958'587	18'360	0.35	open-end
CH0454664001	ABTC	21Shares Bitcoin	USD	21	130.11	407'501'819	25'636	1.49	open-end
CH0454664027	AETH	21Shares Ethereum Staking	USD	21	53.93	325'539'461	21'277	2.50	open-end
GB00BLD4ZL17	BITC	Coinshares Physical Bitcoin (BTC)	USD	COIN	131.82	202'037'927	7'967	0.35	open-end
CH0454664043	AXRP	21Shares Ripple	USD	21	239.93	145'788'170	12'673	2.50	open-end
IE00B579F325	SGLD	Invesco Physical Gold ETC	USD	INV	35.13	121'023'547	1'964	0.12	open-end
CH1199067674	CBTC	21Shares Bitcoin Core	USD	21	-	111'316'391	9'487	0.21	open-end
CH0445689208	HODL	21Shares Crypto Basket Index	USD	21	82.69	97'558'775	13'401	2.50	open-end
CH1102728750	AADA	21Shares Cardano	USD	21	45.30	94'103'551	8'632	2.50	open-end
DE000A1EK0G3	XAD1	Xtrackers Physical Gold EUR Hedged	EUR	DWS	24.02	74'190'141	741	0.59	open-end
GB00BJYDH394	ETHW	WisdomTree Ethereum	USD	WT	50.14	70'258'305	3'830	0.35	open-end
GB00B5840F36	XGLD	Xtrackers Physical Gold ETC	USD	DWS	34.38	68'254'261	668	0.25	open-end
GB00BLD4ZM24	ETHE	Coinshares Physical Staked Ethereum	USD	COIN	61.96	65'567'240	4'091	-	open-end
DE000A27Z304	BTCE	ETC Group Physical Bitcoin	USD	BTW	128.63	63'149'202	3'606	2.00	open-end
CH1297762812	TONN	ETP auf Toncoin	USD	21	-	60'100'344	1'410	2.50	open-end
CH0508793459	MOON	Sygnum Platform Winners Index	USD	21	56.66	48'639'499	3'489	2.50	open-end
CH1171791820	FUW50	ETP auf FuW Swiss 50 Index NTR	CHF	LTO	8.62	44'040'290	1'950	0.72	open-end
CH0496484640	ABBA	21Shares Bitcoin Suisse Index	CHF	21	113.31	41'909'143	3'357	2.50	open-end
CH1135202088	AVAX	21Shares Avalanche	USD	21	-3.37	40'460'039	4'629	2.50	open-end
GB00BLD4ZN31	XRPL	CoinShares Physical Ripple	USD	COIN	238.14	35'744'774	1'758	1.50	open-end
CH0593331561	ADOT	21Shares Polkadot	USD	21	-16.98	33'448'275	5'170	2.50	open-end
XS2434891219	FBTC	Fidelity Physical Bitcoin	EUR	FID	131.42	32'910'993	1'699	0.75	open-end
CH0568452707	AMINAX	SEBA Crypto Asset Select Index (USD)	USD	SA1	59.82	31'479'191	1'620	1.50	open-end

Quelle: payoff Media

ISIN	Symbol	Basiswert	WHG	Emittent	Performance (2024, in %)	Umsatz (CHF)	Anz. Trades	Mgt. Fee	Laufzeit
DE000A28M8D0	VBTC	VanEck Bitcoin ETN	USD	VE	131.01	26'241'994	1'006	1.00	open-end
GB00BNGJ9G01	SOLW	WisdomTree Solana	USD	WT	102.54	24'629'625	1'999	0.50	open-end
CH1314031258	ADBI	ETP auf Adaptiv Downside Control Bitcoin ETF Index	USD	LT	-	20'310'777	107	0.43	open-end
CH0558875933	SBTCU	SEBA Bitcoin (USD)	USD	SA1	135.01	20'091'726	1'102	0.75	open-end
CH0496454155	ABNB	21Shares Binance BNB	USD	21	125.14	20'061'557	2'061	2.50	open-end
CH1209763130	ETHC	21Shares Ethereum Core	USD	21	56.05	19'804'917	1'581	0.21	open-end
CH1129538448	POLY	21Shares Polygon	USD	21	-52.00	16'202'327	2'937	2.50	open-end
XS2183935274	SGLE	Invesco Physical Gold EUR Hedged ETC	EUR	INV	23.97	14'836'341	64	0.19	open-end
CH1146882316	ALGO	21Shares Algorand	USD	21	49.91	14'512'550	1'460	2.50	open-end
GB00BNRRFY34	SLNC	Coinshares Physical Staked Solana	USD	COIN	95.54	14'032'012	1'523	-	open-end
XS2376095068	BTIC	Invesco Physical Bitcoin	USD	INV	136.80	13'795'608	336	0.39	open-end
CH0475552201	ABCH	21Shares Bitcoin Cash	USD	21	70.49	12'674'839	1'502	2.50	open-end
CH1135202179	HODLX	21Shares Crypto Basket 10	USD	21	109.13	12'306'218	2'410	0.49	open-end
XS2892962718	RMCH	ETP auf The Royal Mint Responsibly Sourced Physical Gold CHF Hedged	CHF	HAN	-	12'048'718	21	0.35	open-end
DE000A3GMKD7	ZETH	ETC Group Physical Ethereum	USD	BTW	50.27	11'802'168	553	1.49	open-end
CH1130675676	ALTS	21Shares Crypto Mid-Cap Index	USD	21	98.64	10'784'682	890	2.50	open-end
DE000A3GK2N1	XBTI	DDA Physical Bitcoin	USD	DDA	131.60	10'657'064	262	0.95	open-end
CH0574683683	SBTCC	SEBA Bitcoin (CHF - hedged)	CHF	SA1	102.10	9'420'470	504	1.50	open-end
CH0475986318	KEYS	21Shares Bitwise Select 10 Large Cap Crypto Index	USD	21	105.67	8'968'358	801	2.50	open-end
CH1109575535	AXLM	21Shares Stellar	USD	21	157.60	8'388'704	998	2.50	open-end
CH0587418630	SETH	SEBA Ethereum (USD)	USD	SA1	53.36	7'986'487	695	0.75	open-end
GB00BMTP1519	WALT	WisdomTree Crypto Altcoins	USD	WT	86.30	7'555'667	1'324	0.70	open-end
DE000A1EK0J7	XAD2	Xtrackers Physical Silver EUR Hedged ETC	EUR	DWS	19.54	7'335'617	209	0.75	open-end

Quelle: payoff Media

# Exchange Traded Products (ETPs) 2024

nach Börsenumsatz sortiert

ISIN	Symbol	Basiswert	WHG	Emittent	Performance (2024, in %)	Umsatz (CHF)	Anz. Trades	Mgt. Fee	Laufzeit
DE000A3GV1T7	VAVA	VanEck Avalanche ETN	USD	VE	-7.87	7'035'518	628	1.50	open-end
CH1325436132	ADASI	ETP auf Adaptiv All Season Index	USD	LT	-	6'994'595	19	1.00	open-end
CH1184151731	HASH	Hashdex Nasdaq Crypto Index Europe	USD	HASH	115.25	6'370'699	646	-	open-end
DE000A3GSUD3	VSOL	VanEck Solana ETN	USD	VE	94.91	6'321'228	743	1.50	open-end
DE000A3GWEU3	VTOP	VanEck Crypto Leaders ETN	USD	VE	66.55	5'809'740	886	1.50	open-end
GB00BLD4ZP54	LITE	Coinshares Physical Litecoin (LTC)	USD	COIN	40.25	5'516'407	357	1.50	open-end
GB00BMP1733	MEGA	WisdomTree Crypto Mega Cap Equal Weight	USD	WT	91.37	5'480'656	340	0.40	open-end
DE000A3GSPS7	VETH	VanEck Ethereum ETN	USD	VE	53.45	5'300'569	377	1.00	open-end
GB00BNGJ9J32	ADAW	WisdomTree Cardano	USD	WT	47.82	5'011'272	300	0.50	open-end
CH1135202161	HODLV	21Shares Crypto Basket Equal Weight	USD	21	156.73	4'840'337	687	2.50	open-end
GB00BMP1626	BLOC	WisdomTree Crypto Market	USD	WT	84.57	4'624'164	407	0.70	open-end
CH0548689600	BTCA	15 FiCAS Active Crypto	CHF	BC	72.35	4'577'803	594	2.00	open-end
CH1171797231	FUWRP	ETP auf FuW-Risk-Portfolio Index NTR	CHF	LT	-11.84	4'227'818	166	0.82	open-end
CH1146882308	BOLD	21Shares Bytetre BOLD	USD	21	59.71	4'216'358	390	0.65	open-end
CH0491507486	AXTZ	21Shares Tezos Staking	USD	21	38.14	3'872'231	475	2.50	open-end
GB00BLBDZV05	BTCX	Global X Bitcoin	USD	GX	138.97	3'854'759	139	-	open-end
CH1171797249	FUWVP	ETP auf FuW-Value-Portfolio Index NTR	CHF	LT	11.05	3'607'675	164	0.92	open-end
DE000A3GN5J9	ELTC	ETC Group Physical Litecoin	USD	BTW	36.80	1'847'014	85	2.00	open-end
GB00BRXHQ425	XRPW	ETP auf Ripple	USD	WT	-	1'821'338	214	0.50	open-end
DE000A3GVKZ1	ESOL	ETC Group Physical Solana	USD	BTW	83.36	1'809'058	111	1.95	open-end
CH1218734544	HAMO	Hashdex Crypto Momentum Factor	USD	HASH	61.24	1'462'181	316	1.49	open-end
CH1167574453	AUCO2	ETP auf Gold (USD)	USD	HELV	34.86	1'385'263	36	0.50	open-end
CH1325427404	ADTIC	ETP auf Adaptiv Downside Control US Technology Index	USD	LT	-	1'305'177	31	0.75	open-end
DE000A3GV1U5	VPOL	VanEck Polygon ETN	USD	VE	-48.96	1'122'188	239	1.50	open-end

Quelle: payoff Media

ISIN	Symbol	Basiswert	WHG	Emittent	Performance (2024, in %)	Umsatz (CHF)	Anz. Trades	Mgt. Fee	Laufzeit
GB00BNRRF659	ADAS	Coinshares Physical Staked Cardano	USD	COIN	54.69	1'064'798	159	-	open-end
CH1272476750	OMSP1	ETP auf Obermatt Swiss Pearls Index	CHF	MAVX	4.38	954'179	68	0.98	open-end
GB00BNGJ9H18	DOTW	WisdomTree Polkadot	USD	WT	-15.77	891'169	142	0.50	open-end
DE000A4AJWU3	APTB	ETP auf Bitwise Aptos Staking	USD	BTW	-	888'276	87	0.85	open-end
GB00BLBDZW12	ETHX	Global X Ethereum	USD	GX	52.98	844'588	44	-	open-end
GB00BNRRFW10	CDOT	Coinshares Physical Staked Polkadot	USD	COIN	-12.82	628'821	92	-	open-end
CH1171795128	BEST	ETP auf The Market Best Ideas Portfolio Index NTR	CHF	LT	8.48	546'304	44	0.85	open-end
CH1113516871	SDOT	SEBA Polkadot (USD)	USD	SA1	-17.57	465'703	92	1.25	open-end
CH1272477501	NGPCI	ETP auf Next Generation Payment CHF Index	CHF	MAVX	-	409'622	26	1.50	open-end
CH1295937705	BTCO	ETP auf Selected Digital Assets	CHF	BC	36.08	330'986	21	2.00	open-end
CH1315732250	XXBT	ETP auf Xtrackers Galaxy Physical Bitcoin ETC	USD	DWS	-	325'371	66	0.35	open-end
CH1171797256	FUWEP	ETP auf FuW-Eco-Portfolio Index NTR	CHF	LT	-4.47	304'912	19	0.97	open-end
CH1327686056	CASL	ETP auf Vinter TR ADA Benchmark Rate	USD	ISSW	-	303'039	51	1.50	open-end
CH1272477162	MAGI8	ETP auf Magic Europe 8 CHF Index	CHF	MAVX	-	300'584	8	0.50	open-end
CH1315732268	XETH	ETP auf Galaxy Physical Ethereum ETC	USD	DWS	-	256'325	162	0.35	open-end
CH1272477154	MAG7C	ETP auf Magnificent 7 CHF Index	CHF	MAVX	-	198'482	27	0.50	open-end
CH1327686031	ETHF	ETP auf Ethereum Plus Staking Rewards	USD	ISSW	-	94'305	12	1.50	open-end
DE000A3GSUC5	VDOT	VanEck Polkadot ETN	USD	VanEck	-15.63	86'127	27	1.50	open-end
CH1212012335	PBTC	Pando Asset Crypto Bitcoin	USD	PANDO	128.94	70'262	1	2.00	open-end
XS2651539681	CO2E	ETP auf EEX European Emission Allowances EUA Spot Index	EUR	HARP	-	53'951	6	0.75	open-end
CH1353016293	ETHPI	ETP auf Ethereum Staking+ Index	USD	MAVX	-	32'558	5	1.25	open-end
CH1348112678	CCCC	ETP auf Coded Capital Crypto Champions	CHF	ISSW	-	18'633	8	2.00	open-end
CH1353016301	SOLPI	ETP auf Solana Staking+ Index	USD	MAVX	-	8'369	1	1.99	open-end
CH1327686049	SOLF	ETP auf The MarketVector Solana Benchmark Rate	USD	ISSW	-	4'523	6	1.50	open-end

Quelle: payoff Media

# Die wichtigsten Web-Links für Strukturierte Produkte

## EMITTENTEN

Banque Cantonale Vaudoise

[www.bcv.ch/de/emission](http://www.bcv.ch/de/emission)

Bank Julius Bär AG

[derivatives.juliusbaer.com](http://derivatives.juliusbaer.com)

Bank J. Safra Sarasin AG

[derivatives.jsafrasarasin.com](http://derivatives.jsafrasarasin.com)

Leonteq Securities

[www.leonteq.com](http://www.leonteq.com)

Luzerner Kantonalbank

[strukturierteprodukte.lukb.ch](http://strukturierteprodukte.lukb.ch)

Marex Financial Products

[www.marexfp.com](http://www.marexfp.com)

Maverix Securities AG

[www.mavx.com](http://www.mavx.com)

Raiffeisen

[structuredproducts.raiffeisen.ch](http://structuredproducts.raiffeisen.ch)

UBS AG

[www.ubs.com/keyinvest](http://www.ubs.com/keyinvest)

Vontobel

[www.derinet.ch](http://www.derinet.ch)

Zürcher Kantonalbank

[www.zkb.ch/derivate](http://www.zkb.ch/derivate)

## HANDELSPLÄTZE SCHWEIZ

Schweizer Börse

[www.six-structured-products.com](http://www.six-structured-products.com)

[www.six-group.com](http://www.six-group.com)

BX Swiss

[www.bxswiss.com](http://www.bxswiss.com)

Swiss DOTS

[www.swissquote.ch/url/swissdots](http://www.swissquote.ch/url/swissdots)

## ONLINEBROKER

Investing Hero

[www.investinghero.ch](http://www.investinghero.ch)

Interactive Brokers

[www.interactivebrokers.com](http://www.interactivebrokers.com)

Keytrade Bank

[www.keytradebank.com](http://www.keytradebank.com)

PostFinance

[www.postfinance.ch](http://www.postfinance.ch)

Saxo Bank

[www.saxobank.com](http://www.saxobank.com)

Swissquote

[www.swissquote.ch](http://www.swissquote.ch)

Trade Direct

[www.tradedirect.ch](http://www.tradedirect.ch)

## MEDIEN

payoff

[www.payoff.ch](http://www.payoff.ch)

Finanz- und Wirtschaft

[www.fuw.ch](http://www.fuw.ch)

## PODCAST

znüni - der Börsentalk

[www.znüni.rocks](http://www.znüni.rocks)

Börsengipfel

[www.payoff.ch/boersengipfel](http://www.payoff.ch/boersengipfel)

## PRODUKTSUCHE

payoff Media AG

[www.payoff.ch/produktfinder](http://www.payoff.ch/produktfinder)

baha

[www.baha.com](http://www.baha.com)

## VERBÄNDE

Swiss Structured Products Association

(SSPA)

[www.sspa.ch](http://www.sspa.ch)

European Structured Investment

Products Association (EUSIPA)

[www.eusipa.org](http://www.eusipa.org)

gedruckt in der  
**schweiz**

 **PRINTED MATTER**  
**CO<sub>2</sub> NEUTRAL**  
by Swiss Climate  
SC2024112102





THE  
TRADING  
ROOM

**«PRIVILEGIERTES INVESTING»**  
mit François Bloch

**TRADING ALERTS**

Regelmässig heisse Trading-Tipps mit der dazugehörigen Story.

**INDIVIDUELLER AUSTAUSCH**

Rückblick und Ausblick mit der Möglichkeit eines Gesprächs mit François Bloch.

**TRADER CLUB VERANSTALTUNGEN**

In gemütlicher Atmosphäre Ideen austauschen und diskutieren.

**JETZT MITGLIED WERDEN  
UND PROFITIEREN**

Mitgliedschaft CHF 240 (pro Kalenderjahr)


[www.thetradingroom.club](http://www.thetradingroom.club)

# «Potzhundertzähtusig!»

**Eine grosse Nummer: zum ersten Mal wurden 2024 innert eines Jahres über 110 000 Strukturierte Produkte an der Schweizer Börse gelistet! Dafür gebührt unseren Emittenten ein grosses Dankeschön!**

Deswegen gibt es bei uns als Referenzmarkt auch die grösste Auswahl und Vielfalt an Schweizer Wertschriften. Und wir bieten einen stabilen, hochliquiden und effizienten Handel mit Strukturierten Produkten sowie Aktien, Anleihen, ETFs/ETPs und Sponsored Funds – insgesamt über 60 000 Titel.

**Weitere grosse Nummern:  
[www.six-group.com/bignumbers](http://www.six-group.com/bignumbers)**



Swiss-made. World-class.